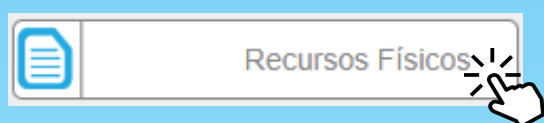


COMO GENERAR EL REPORTE POR DEPENDENCIAS ALMACÉN



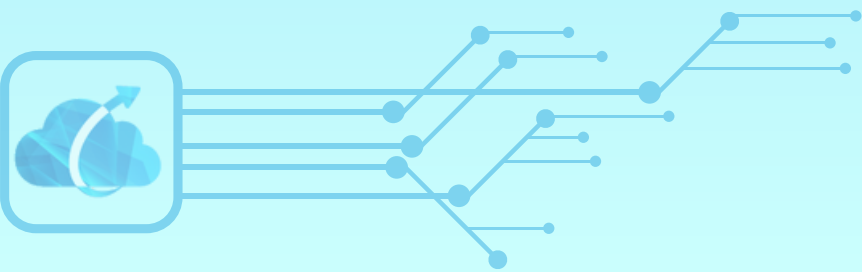
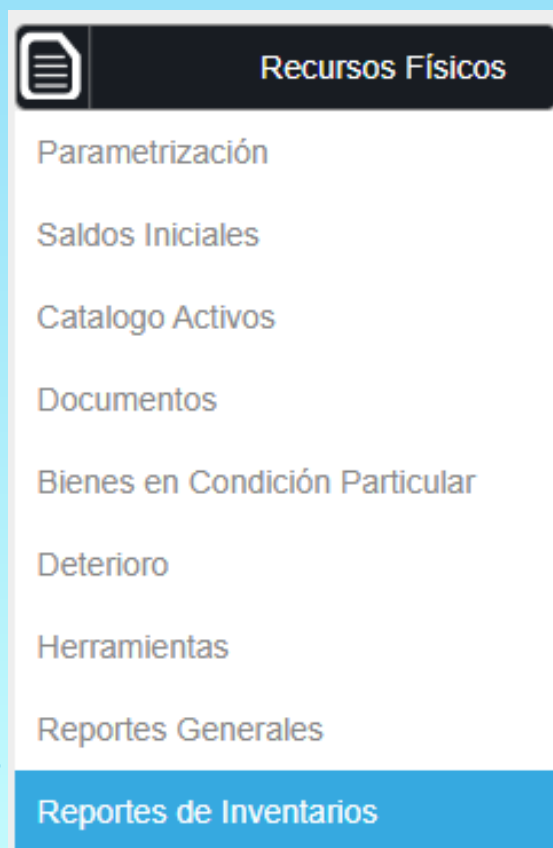
CONTRACTVS
Software financiero

- Seleccionamos la opción Recursos físicos.



- Seleccionamos la casilla Recursos Físicos

- Seleccionamos la opción Reporte de inventarios.



Recursos Físicos

Parametrización
Saldos Iniciales
Catalogo Activos
Documentos
Bienes en Condición Particular
Deterioro
Herramientas
Reportes Generales
Reportes de Inventarios
Stock
Reporte Inventario
Reporte por Dependencias
Reporte Bodegas Estados

- Seleccionamos la opción Reporte por Dependencias.

- Acontinuación visualizamos el formulario .

Reporte por dependencias

Este formulario posee campos obligatorios.

Dependencia

Selecione una dependencia

Tipo de documento

Salida a Almacén

x

Fecha Inicio

dd/mm/aaaa

Excel

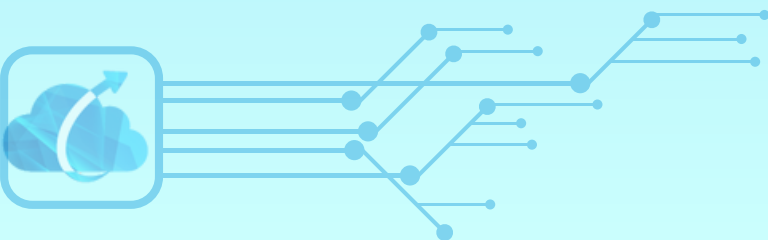
Generar

Buscar

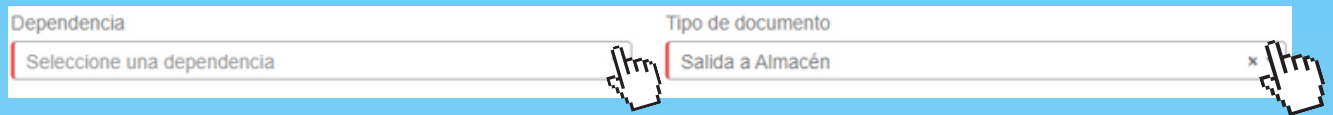
| # | Consecutivo | Detalle | Código del Producto | Nombre del Producto | Cantidad | Valor Unitario | Estado |
|-----------------|-------------|---------|---------------------|---------------------|----------|----------------|--------|
| Sin Información | | | | | | | |
| # | Consecutivo | Detalle | Código del Producto | Nombre del Producto | Cantidad | Valor Unitario | Estado |

Anterior

Siguiente



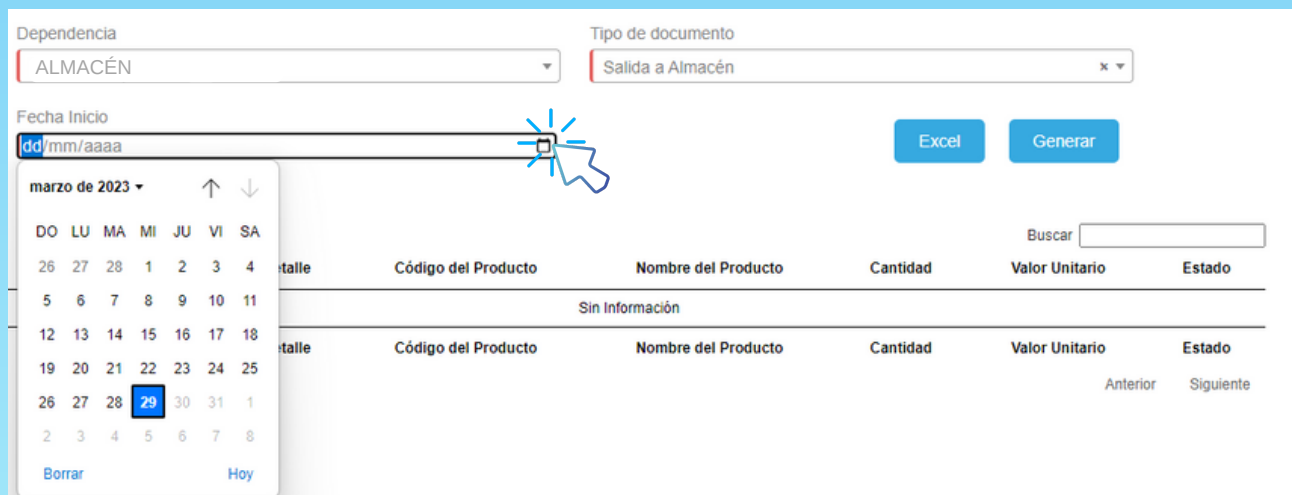
- Seleccionamos la dependencia y el tipo de documento.



Dependencia: Seleccione una dependencia

Tipo de documento: Salida a Almacén

- Seleccionamos la fecha (inicial) desde la cual queremos generar el reporte



Dependencia: ALMACÉN

Tipo de documento: Salida a Almacén

Fecha Inicio: dd/mm/aaaa

marzo de 2023

DO LU MA MI JU VI SA

26 27 28 1 2 3 4

5 6 7 8 9 10 11

12 13 14 15 16 17 18

19 20 21 22 23 24 25

26 27 28 29 30 31 1

2 3 4 5 6 7 8

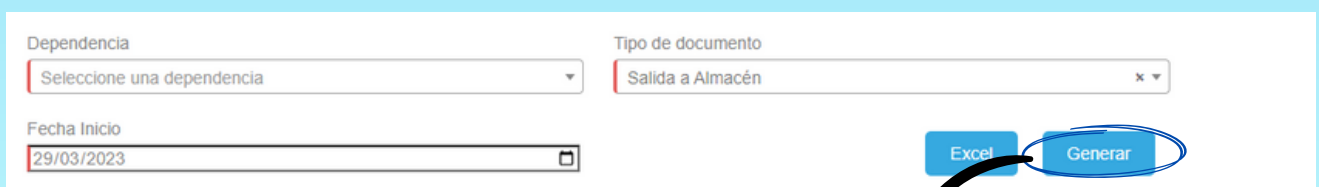
Borrar Hoy

Excel Generar

| stalle | Código del Producto | Nombre del Producto | Cantidad | Valor Unitario | Estado |
|-----------------|---------------------|---------------------|----------|----------------|--------|
| Sin Información | | | | | |
| stalle | Código del Producto | Nombre del Producto | Cantidad | Valor Unitario | Estado |

Anterior Siguiente

- Damos clic sobre la opción generar .



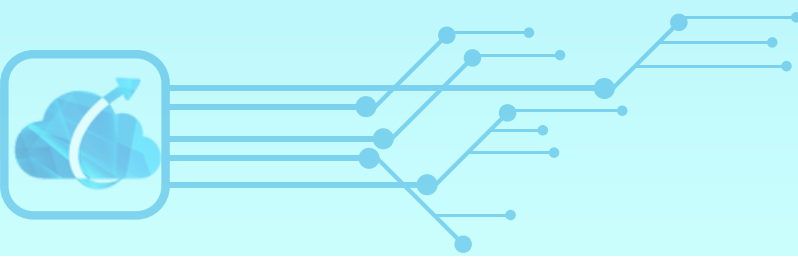
Dependencia: Seleccione una dependencia

Tipo de documento: Salida a Almacén

Fecha Inicio: 29/03/2023

Excel Generar

Generar



- El sistema nos mostrará en pantalla el reporte solicitado .

| # ▲ | Consecutivo | Detalle | Código del Producto | Nombre del Producto | Cantidad | Valor Unitario | Estado |
|------|-------------|---------------------------|---------------------|---|----------|----------------|--------|
| 2358 | 202200015 | SALIDA DE ALMACEN 3 | | ESFERO RETRÁCTIL X CAJAX 12 UND | 5 | \$26.900 | nuevo |
| 2357 | 202200014 | SALIDA DE ALMACEN 2 | | ESFERO RETRÁCTIL X CAJAX 12 UND | 8 | \$26.900 | nuevo |
| 2356 | 202200013 | titret | | GRAPAS PARA COCEDORA GALBANIZADA X CAJA | 7 | \$7.845.000 | nuevo |
| 2356 | 202200013 | titret | | SOBRES DE MANILA TAMAÑO CARTA X 25 UND | 3 | \$85.200 | nuevo |
| 2353 | 202200012 | salida almacen | | MARCADOR X CAJA X 12 UND | 1 | \$89.240 | nuevo |
| 2353 | 202200012 | salida almacen | | CAJA PARA ARCHIVO N. 12 | 2 | \$890.000 | nuevo |
| 2351 | 202200011 | SALIDA DE ALMACEN EJEMPLO | | SILLA EJECUTIVA CON BRAZOS | 50 | \$250.000 | nuevo |
| 2349 | 202200009 | PRUEBA | | CAJA DE RESALTADORES POR 12 UNIDADES | 2 | \$9.850 | nuevo |
| 2348 | 202200008 | ENTRADA DE | | TONER KYOCERA HYB TX | 1 | \$895.000 | nuevo |

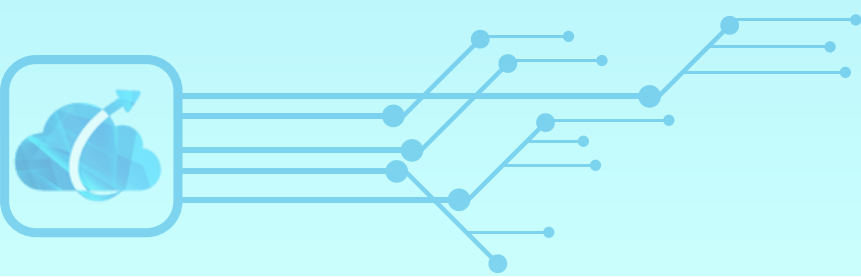
- El funcionario podrá descargar este reporte dando clic en la opción Excel.

Dependencia
Concejo Municipal

Tipo de documento
Salida a Almacén

Fecha Inicio
29/03/2023

Excel Generar



- Este archivo contiene la información del reporte consultado anteriormente .



Reporte_Dependen...xlsx



con este paso se da por terminado el proceso de como generar el reporte por dependencias.

