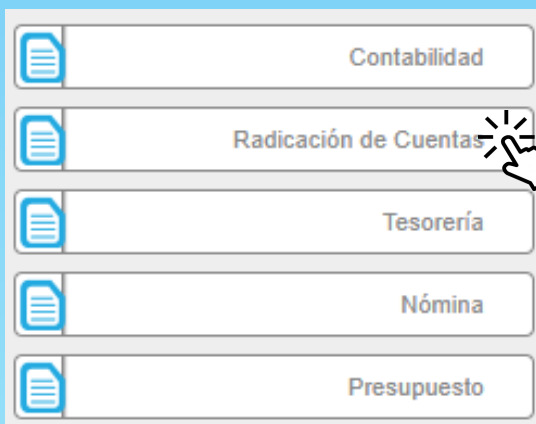


COMO HACER UNA RADICACIÓN DE CUENTAS

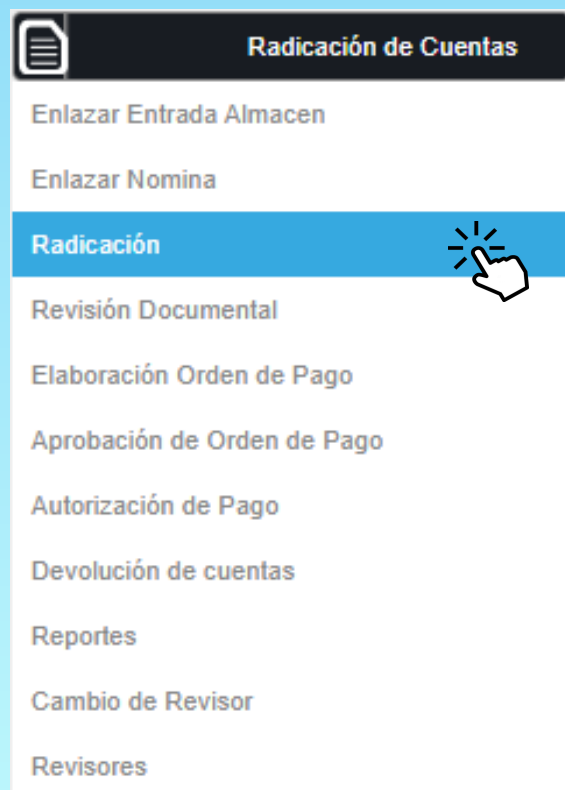


CONTRACTVS
Software financiero

- Seleccionamos la opción Financiero.



- Seleccionamos la casilla Radicación de cuentas.



- Seleccionamos la casilla Radicación.



- Damos clic en el ícono de Radicación.



- A continuación visualizaremos el siguiente formulario.

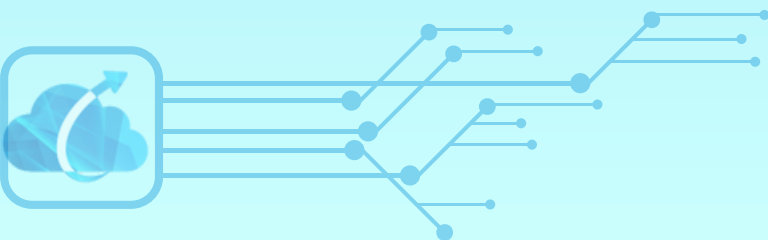
RADICACIÓN DE CUENTA

Consecutivo	Fecha 30/03/2023	Empresa MUNICIPIO DE OROQUE
Tercero Seleccione Una Opción	Contribuyente Seleccione Una Opción	Telefono Ingrese el numero telefonico
Dirección Ingrese la direccion	Municipio Seleccione Una Opción	Correo Electronico Ingrese la direccion de correo electronico
Contrato Seleccione Una Opción	Contrato Contractvs Seleccione una opción	
Anticipo No	Vigencia 2023	

- Seleccionamos el tercero.

Tercero



Seleccione Una Opción



- Seleccionamos el RP asociado al tercero.

Tabla Registro Presupuestal (RP asociado al Tercero)

Buscar:

Check	N° Contrato	Vigencia RP	N° CDP	N° RP	Tipo RP	Valor CDP	Valor RP	Saldo RP	Imprimir
<input checked="" type="checkbox"/>	0010	2022	0025	0011	CONTRATOS	\$ 12.000.000	\$ 12.000.000	\$ 8.000.000	 

Mostrando registros del 1 al 1 de un total de 1 registros

Primero Anterior 1 Siguiente Último

- Agregamos los anexos(PDF)dando clic en la casilla nuevo.

Anexos Subidos


Tipo documento	Fecha	Descripción	Documento	Confirmar	Acciones
Ningún dato disponible en esta tabla					

NUEVO




- Confirmamos anexo.

Anexos Subidos

Tipo documento	Fecha	Descripción	Documento	Confirmar	Acciones
<input type="checkbox"/> ACTA	2023-03-30	ANEXO ACTA	Seleccionar archivo Anexo ACTA.pdf		

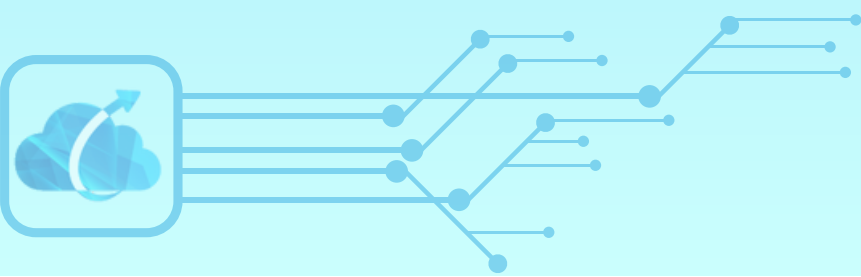
NUEVO



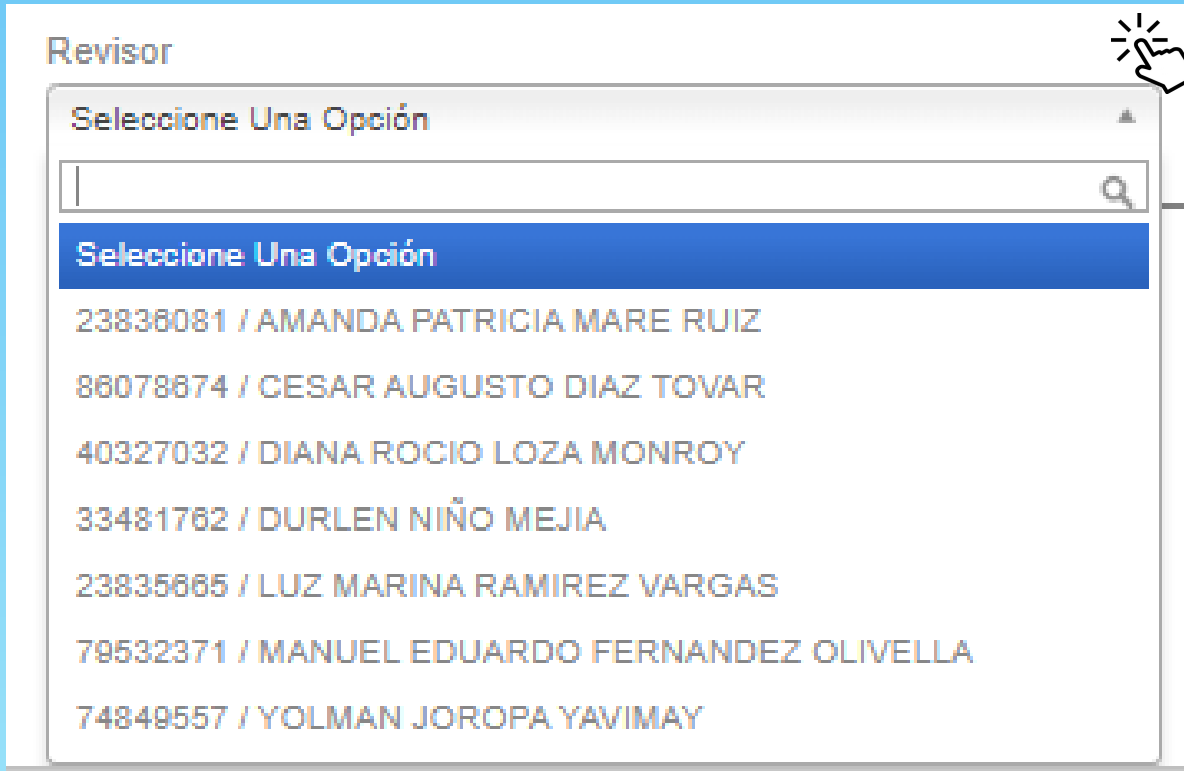
- El campo observación es opcional.

Observaciones

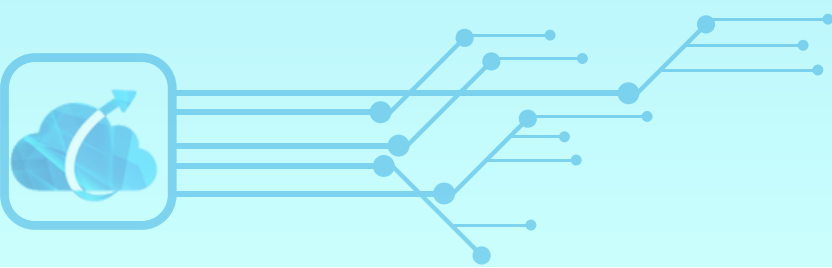
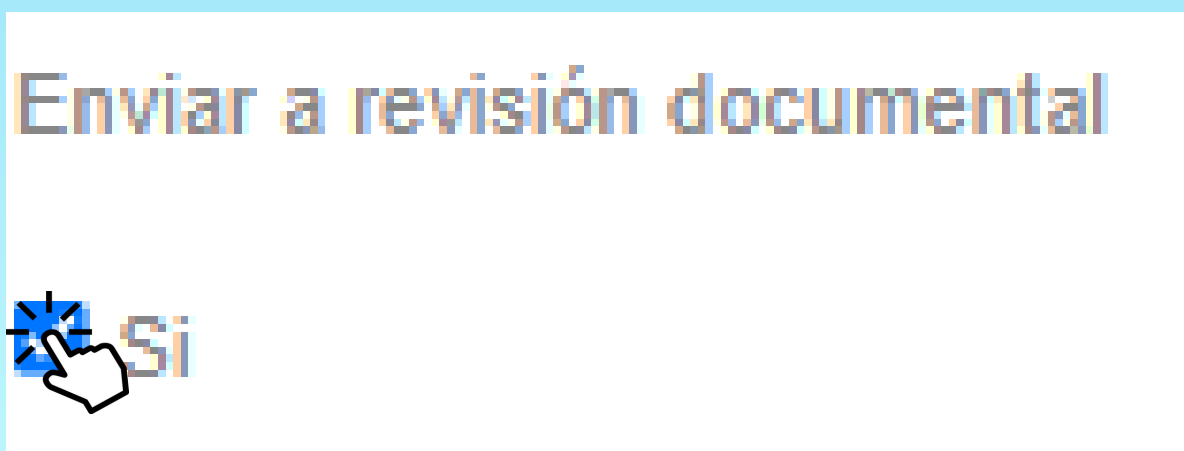
RADICACION...




- Seleccionamos el revisor.



- Seleccionamos SI, de lo contrario esta radicación no se verá reflejada en la bandeja del revisor.



- Damos clic en guardar.



con este paso damos por culminado el proceso de como hacer una radicación de cuentas.

