


COMO REALIZAR EL REPORTE CUIPO

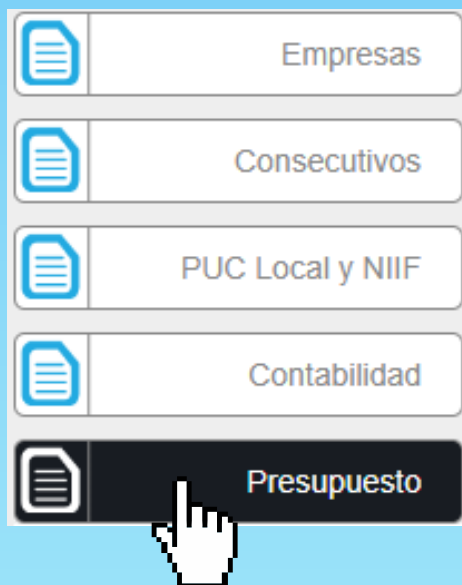


CONTRACTVS
Software financiero

- Nos dirigimos a la opción **Financiero**.



- Seleccionamos la casilla **Presupuesto**.



- Seleccionamos la opción **Reportes**.



Reportes

Ejecucion Presupuestal

Modificaciones
Presupuestales

Certificados
Presupuestales

Registros
Presupuestales

Obligaciones
Presupuestales

Pagos Presupuestales

Recaudos
Presupuestales

Reporte CUIPO



- Seleccionamos la opción **Reporte CUIPO**.

- Visualizaremos el formulario *Reporte CUIPO*.

Reporte CUIPO

Este formulario posee campos obligatorios.

1

Plan Presupuestal

Seleccione un Plan Presupuestal

Libro Presupuestal

Seleccione un Libro Presupuestal

Tipo de Reporte

Seleccione una Opción

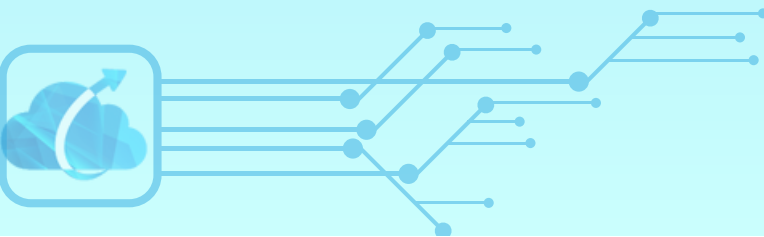
Fecha Inicio

dd/mm/aaaa

Fecha Fin

dd/mm/aaaa


Informe



- Seleccionamos el plan presupuestal.

Plan Presupuestal


Seleccione un Plan Presupuestal



- Seleccionamos el libro presupuestal.

Libro Presupuestal


Seleccione un Libro Presupuestal



- Seleccionamos el tipo de reporte.

Tipo de Reporte


Seleccione una Opción



- Seleccionamos la fecha de la cual queremos el reporte.

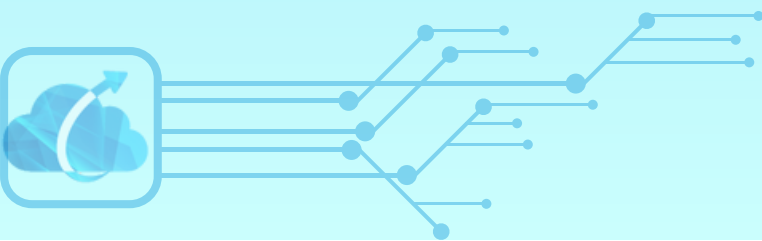
Fecha Inicio

dd/mm/aaaa



Fecha Fin

dd/mm/aaaa



- Una vez ingresado todos los datos requeridos por el formulario damos clic en la casilla azul informe que se encuentra en la parte inferior derecha del mismo.

Reporte CUIPO
Este formulario posee campos obligatorios.

Plan Presupuestal: PLAN PRESUPUESTAL 2023 x ▾

Libro Presupuestal: LIBRO GASTOS x ▾

Tipo de Reporte: PROGRAMACIÓN DE GASTOS CUIPO x ▾

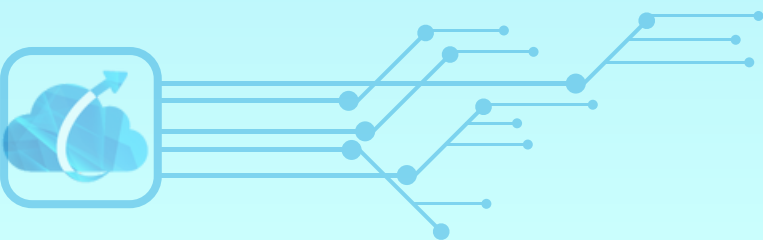
Fecha Inicio: 01/01/2023 📅

Fecha Fin: 04/04/2023 📅

informe



- Una vez hecho esto es necesario refrescar la página, de lo contrario no se visualizará la notificación del reporte.



- Aquí podremos visualizar la notificación del reporte CUIPO.



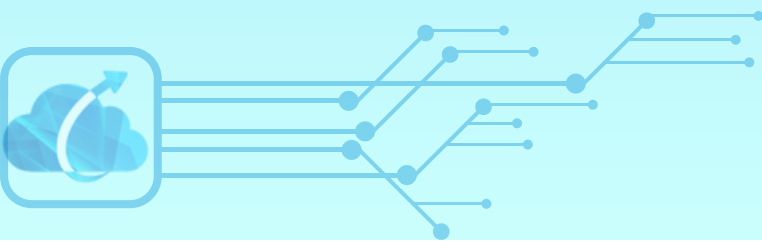
- damos clic sobre la notificación para ver la información detallada.

Bandeja de Alertas de Usuario				
Realiza tu búsqueda de acuerdo a la siguiente información.				
		Buscar <input type="text"/>		
Visto	Alerta	Fecha Visto	Hora Visto	Fecha Creación
	Reporte de Programación de Gastos CUIPO exportado correctamente.			2023-04-04


Alerta Detallada
Aca podras ver la información detallada de la alerta.


Usuario: jair@sisoft.com.co

Detalle Alerta	
Tipo Alerta	SISTEMA
Título	Reporte de Programación de Gastos CUIPO exportado correctamente.
Descripción	Reporte de Programación de Gastos CUIPO exportado correctamente.
Descargar Archivo	



- Para descargar el reporte damos clic en el icono descargar archivo, el archivo contiene la información de la parametrización CUIPO consultada anteriormente.

Detalle Alerta	
Tipo Alerta	SISTEMA
Título	Reporte de Programación de Gastos CUIPO exportado correctamente.
Descripción	Reporte de Programación de Gastos CUIPO exportado correctamente.
Descargar Archivo	



con este paso damos por culminado el proceso de como realizar el reporte CUIPO.

