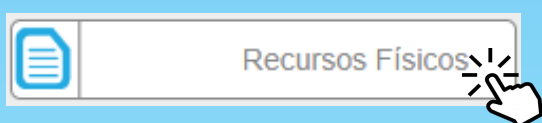


# COMO GENERAR EL REPORTE DE STOCK



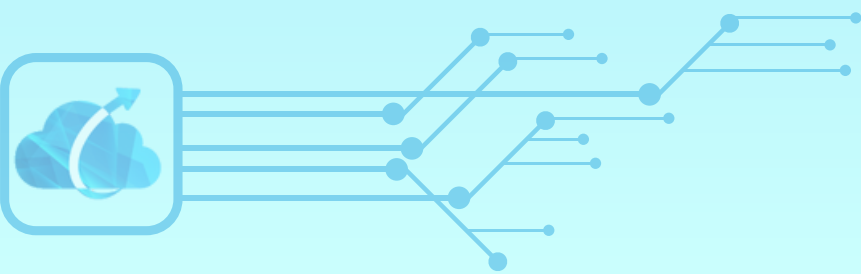
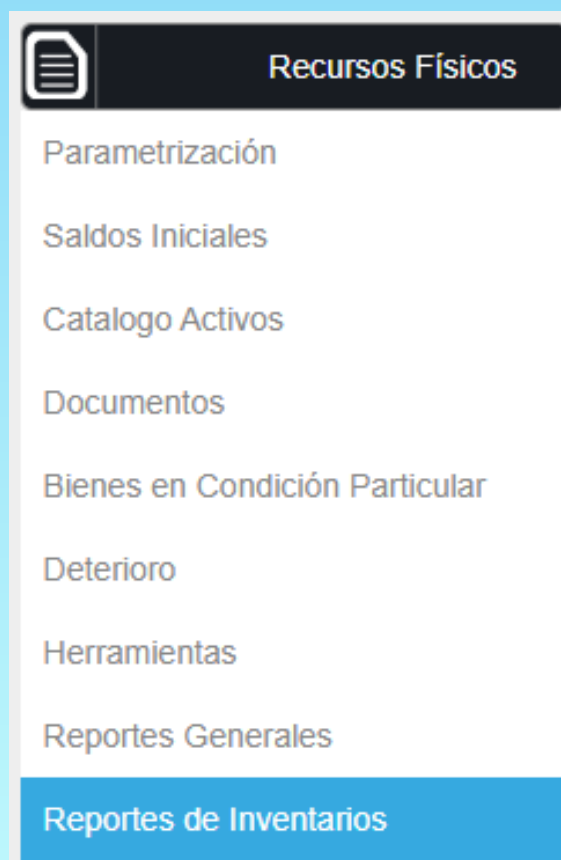
**CONTRACTVS**  
Software financiero

- Seleccionamos la opción Recursos físicos.



- Seleccionamos la casilla Recursos Físicos

- Seleccionamos la opción Reporte de inventarios.





- Seleccionamos la opción Stock.

- Aquí encontramos toda la información de los productos que se encuentran en bodega.

**Stock Almacen**  
Esta vista muestra la información correspondiente al stock.

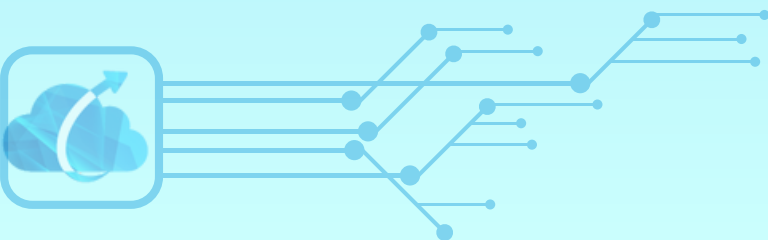
Descargar Reporte

Buscar

NOMBRE	CANTIDAD ENTRADA	CANTIDAD SALIDA	CANTIDAD DISPONIBLE	BODEGA/DEPENDENCIA
10100001 - ACEITE 2T X 1/4	116	0	116	ALMACEN
10100001 - ACEITE 2T X 1/4	105	105	0	BODEGA ALMACEN
10100007 - ACEITE HIDRAULICO X 1/4	3	0	3	ALMACEN
10100092 - FILTER ASM 2456375	2	0	2	ALMACEN
10100195 - ACEITE MOTOR 5W30 SINTETICO	7	0	7	ALMACEN
10100321 - ACEITE 20W50 4T X 1/4	3	0	3	ALMACEN
10200002 - GASOLINA CORRIENTE X GALON	800	0	800	ALMACEN
10200002 - GASOLINA CORRIENTE X GALON	656	656	0	BODEGA ALMACEN
10200003 - ACPM X GALON	505	0	505	ALMACEN
10200003 - ACPM X GALON	5675	5675	0	BODEGA ALMACEN

De 1 A 10 De Un Total De 2,276

Anterior 1 2 3 4 5 ... 228 Siguiente



- El funcionario podrá buscar algún producto en específico .

**Stock Almacen**  
Esta vista muestra la información correspondiente al stock.

Descargar Reporte

Buscar

NOMBRE	CANTIDAD ENTRADA	CANTIDAD SALIDA	CANTIDAD DISPONIBLE	BODEGA/DEPENDENCIA
104070001 - ESFERO RETRÁCTIL X CAJA X 12 UND	36	36	0	BODEGA ALMACEN

De 1 A 1 De Un Total De 1 (Filtrando 2,276 En Total)

Anterior 1 Siguiente

- El sistema nos mostrará la información de la cantidad de entrada, salida y la cantidad disponible del producto .

**Stock Almacen**  
Esta vista muestra la información correspondiente al stock.

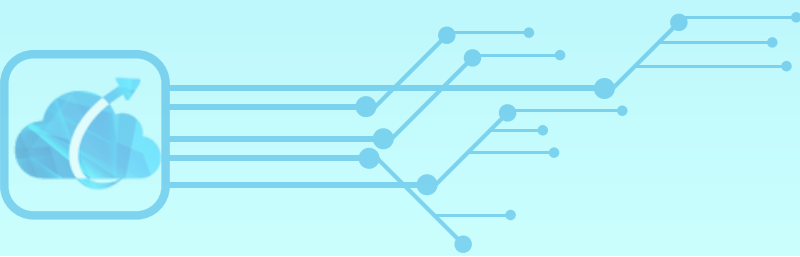
Descargar Reporte

Buscar ESFERO RETRÁCTIL X C

NOMBRE	CANTIDAD ENTRADA	CANTIDAD SALIDA	CANTIDAD DISPONIBLE	BODEGA/DEPENDENCIA
104070001 - ESFERO RETRÁCTIL X CAJA X 12 UND	36	36	0	BODEGA ALMACEN

De 1 A 1 De Un Total De 1 (Filtrando 2,276 En Total)

Anterior 1 Siguiente



- Para descargar el reporte de los productos registrados en el sistema damos clic en la opción Descargar Reporte .



- Este archivo contiene la información de los productos en stock consultados anteriormente .



con este paso damos por culminado el proceso de como Generar el reporte de Stock.

