
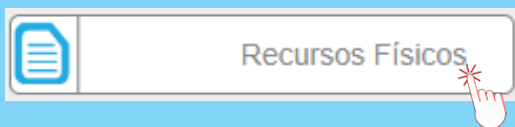


COMO CREAR UNA ENTRADA DE ALMACÉN



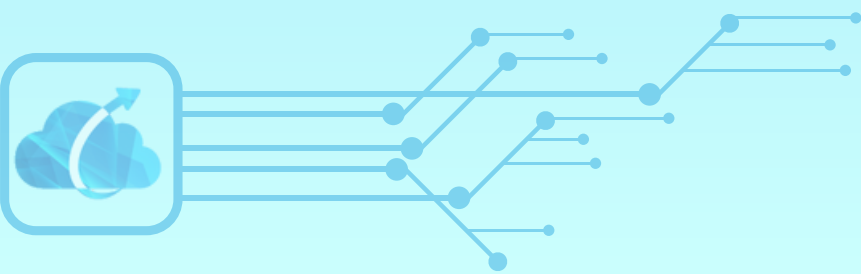
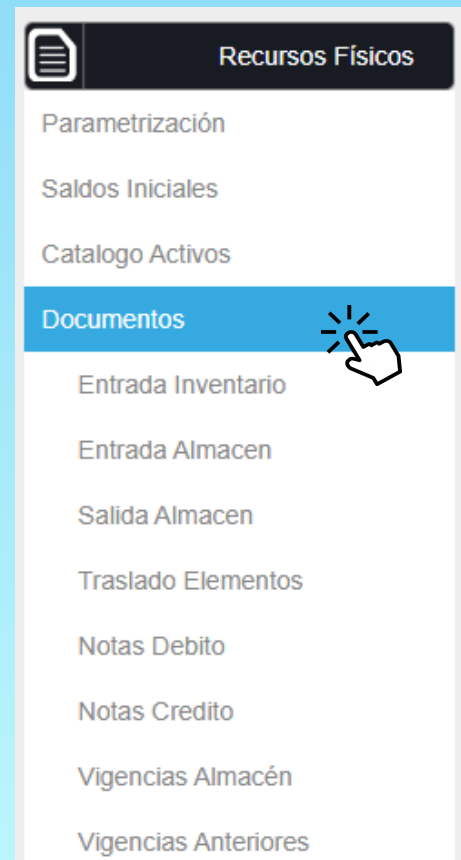
CONTRACTVS
Software financiero

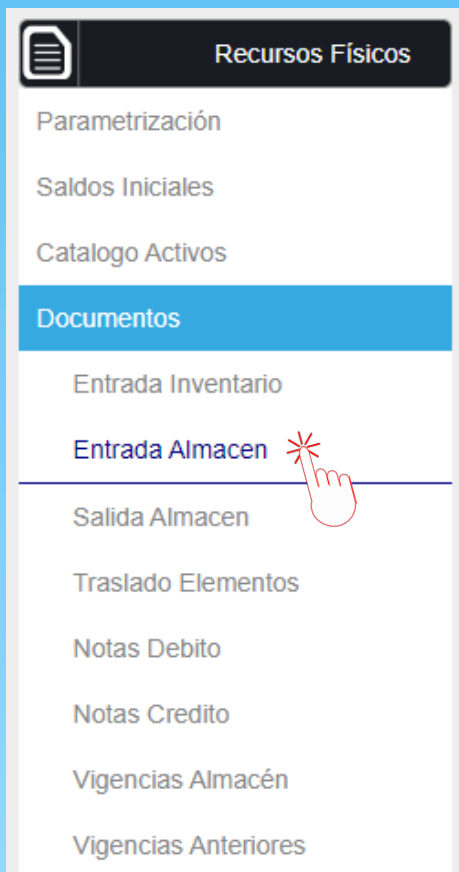
- Seleccionamos la opción recursos físicos .



- Seleccionamos la casilla Recursos Físicos .

- Seleccionamos la opción Documentos .



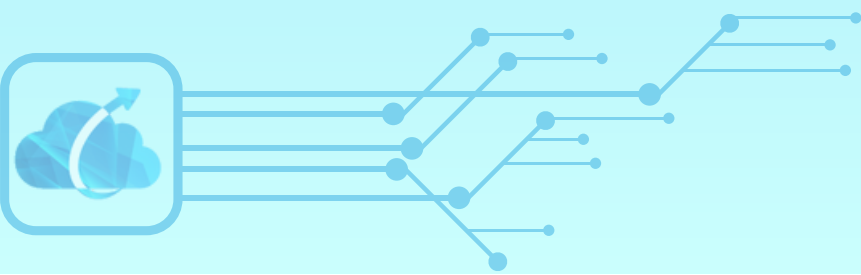


- Seleccionamos la opción **Entrada Almacén** .

- Ingresamos año vigente .

Bandeja Vigencias Entradas Almacen
Podras visualizar la vigencias para las entradas generadas en el sistema.

ACCION	VIGENCIA	ESTADO
Ingresar	2022	Activo
Ingresar	2021	Inactivo
Ingresar	2023	Activo



- Aquí podemos encontrar todas las entradas de almacén y registradas en el sistema .

Entrada de Almacen
Aqui podra ver las entradas de almacen generadas en el sistema.

Buscar

CONSECUTIVO	FECHA	RECIBIDO	DETALLE	VALOR TOTAL	ESTADO	ASIENTOS	ENLAZAR	DEVOLVER
202300001	2023-02-07	811009788 DISTRACOM S.A.	SUMINISTRO DE COMBUSTIBLE ACPM, PARA EL BANCO DE MAQUINARIAS Y VEHICULOS DE PROPIEDAD DE LA ADMINISTRACION	18.326.093,00	Contabilizado			
202300002	2023-02-08	811009788 DISTRACOM S.A.	SUMINISTRO DE COMBUSTIBLE ACPM, PARA EL BANCO DE MAQUINARIAS Y VEHICULOS DE PROPIEDAD DE LA ADMINISTRACION	9.250.787,00	Contabilizado			
202300003	2023-02-14	811009788 DISTRACOM S.A.	SUMINISTRO DE COMBUSTIBLE ACPM, PARA EL BANCO DE MAQUINARIAS Y VEHICULOS DE PROPIEDAD DE LA ADMINISTRACION	16.688.442,00	Contabilizado			
202300004	2023-03-15	811009788 DISTRACOM S.A.	SUMINISTRO DE COMBUSTIBLE ACPM, PARA EL BANCO DE MAQUINARIAS Y VEHICULOS DE PROPIEDAD DE LA ADMINISTRACION DEL	11.069.246,00	No Contabilizado		-	-
202300005	2023-03-15	811009788 DISTRACOM S.A.	SUMINISTRO DE COMBUSTIBLE ACPM, PARA EL BANCO DE MAQUINARIAS Y VEHICULOS DE PROPIEDAD DE LA ADMINISTRACION	15.443.518,00	No Contabilizado		-	-

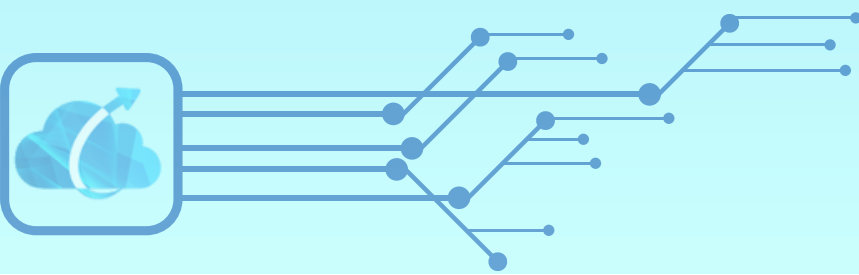
- Para crear una entrada de almacén damos clic en la opción nueva .

202300003	2023-02-14	811009788 DISTRACOM S.A.	SUMINISTRO DE COMBUSTIBLE ACPM, PARA EL BANCO DE MAQUINARIAS Y VEHICULOS DE PROPIEDAD DE LA ADMINISTRACION	16.688.442,00	Contabilizado			
202300004	2023-03-15	811009788 DISTRACOM S.A.	SUMINISTRO DE COMBUSTIBLE ACPM, PARA EL BANCO DE MAQUINARIAS Y VEHICULOS DE PROPIEDAD DE LA ADMINISTRACION	11.069.246,00	No Contabilizado		-	-
202300005	2023-03-15	811009788 DISTRACOM S.A.	SUMINISTRO DE COMBUSTIBLE ACPM, PARA EL BANCO DE MAQUINARIAS Y VEHICULOS DE PROPIEDAD DE LA ADMINISTRACION	15.443.518,00	No Contabilizado		-	-
202300006	2023-03-15	901188005 LOGISTICA Y EVENTOS SOPHIA S.A.S	BRINDAR APOYO LOGÍSTICO EN EL DESARROLLO DE LAS ACTIVIDADES DEPORTIVAS Y RECREATIVAS PARA EL FOMENTO DEL DEPORTE, LA RECREACIÓN Y APROVECHAMIENTO DEL TIEMPO LIBRE EN EL MARCO DE LA "II RODATON".	23.858.478,01	No Contabilizado		-	-
202300007	2023-03-17	900133271 ORGANIZACIÓN ONG ASEIWA	BRINDAR EL SERVICIO DE LOGISTA Y PROGRAMACIÓN CULTURAL DE LA 23VERSION DEL ENCUENTRO DE PORTADORES DE CANTOS DE TRABAJO DE LLANO EN EL MARCO DE LA CONMEMORACIÓN A SAN JOSE	6.599.999,99	No Contabilizado		-	-

De 1 A 7 De Un Total De 7

Anterior 1 Siguiente

Nueva



Cargar Productos Entrada de Almacen
Este formulario posee campos obligatorios.

1

Consecutivo
[Campo vacío]

Empresa
800099429 - Municipio x

Registro Presupuestal
Seleccione un valor

Tipo de Contribuyente
Seleccione un valor

Teléfono
[Campo vacío]

Forma de Pago
Crédito

Fecha Documento
dd/mm/aaaa

* Precios con :
Seleccione precios con

Recibido de (Proveedor)
Seleccione un Tercero

Doc. Externo
[Campo vacío]

Destino
Seleccione un Tercero

Dirección
[Campo vacío]

Detalle
[Campo vacío]

Fecha Entrada
28/03/2023

Firma Documento
Seleccione una dependencia

CONTABILIZACIÓN

Cargar Datos

- seleccionamos el proveedor .

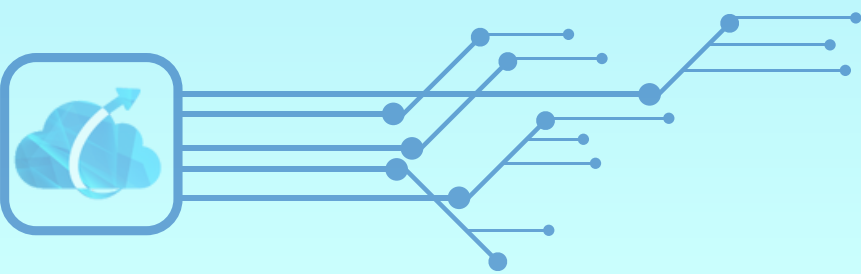
Recibido de (Proveedor)

Seleccione un Tercero

- seleccionamos el RP asociado al proveedor .

Registro Presupuestal

0226 - CONTRATO 024




- Ingresamos el tipo de documento externo.

Doc. Externo

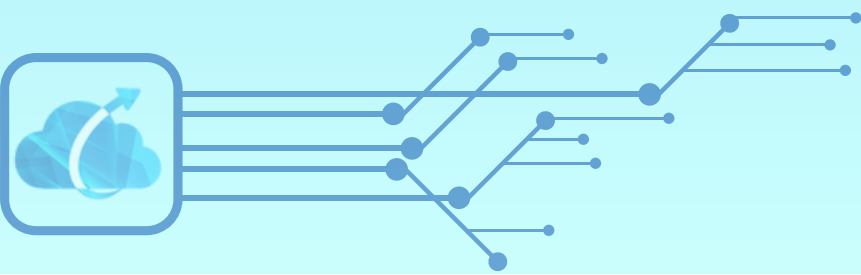
- Seleccionamos el Destino .

Destino

- Seleccionamos el Detalle .

Detalle



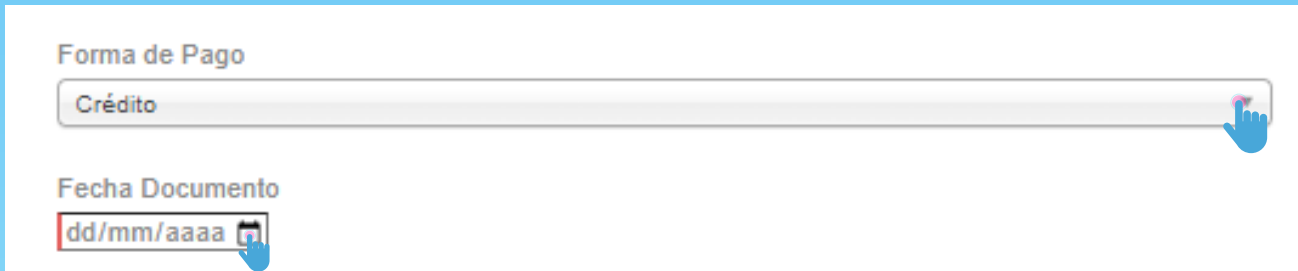
- Seleccionamos la forma de pago y la fecha del documento

Forma de Pago

Crédito

Fecha Documento

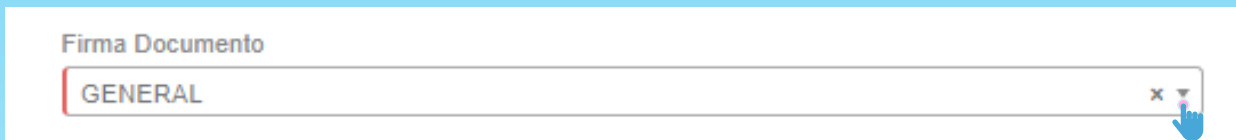
dd/mm/aaaa



- Seleccionamos la firma del documento.

Firma Documento

GENERAL



- Seleccionamos si los precios llevaran IVA o no.

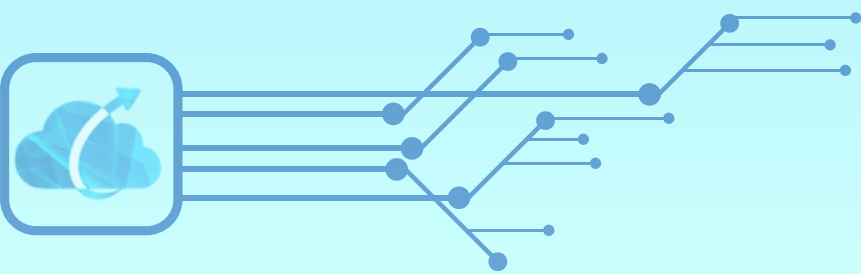
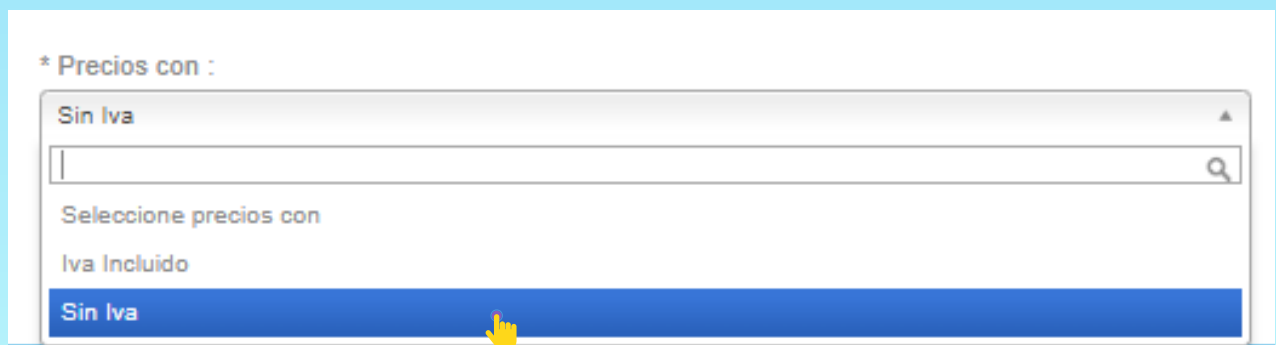
* Precios con :

Sin Iva

Seleccione precios con

Iva Incluido

Sin Iva



- Para agregar un producto damos clic en la opción nuevo .

Cargar Excel
 Seleccione Una Opción ▼

Producto	Bodega	Medida	Cant	Costo Unitario Iva Incluido	Costo Unitario Sin Iva	Iva %	Iva Total	Subtotal	Centro Costos	Serieles	Acción
Sin productos											
											Nuevo

Cantidad: 0,00
 Subtotal: 0,00
 Total Iva: 0,00
 Total: 0,00
 Compra: 0,00

ARCHIVOS ADJUNTOS 3

Fecha	Descripción	Documento	Acciones
Sin Anexos			

Nuevo

Guardar

- Seleccionamos el producto e ingresamos la cantidad del mismo .

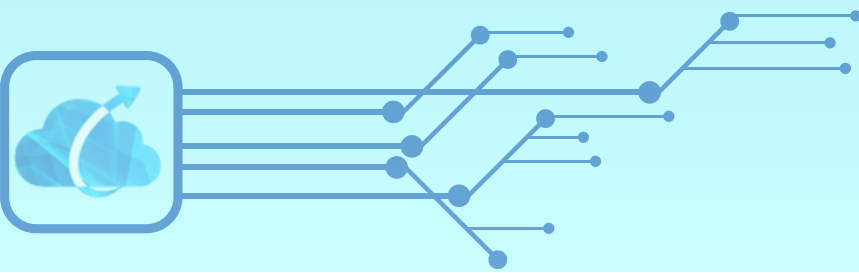
Producto	Bodega	Medida	Cant	Costo Unitario Iva Incluido	Costo Unitario Sin Iva	Iva %	Iva Total	Subtotal	Centro Costos	Serieles	Acción
Seleccione un producto *	BODEGA ALMACEN ▼	UNID... ▼	0	0					NO APLICA ▼		

- Ingresamos el valor unitario y el porcentaje del IVA .

Cargar Excel
 Seleccione Una Opción ▼

Producto	Bodega	Medida	Cant	Costo Unitario Iva Incluido	Costo Unitario Sin Iva	Iva %	Iva Total	Subtotal	Centro Costos	Serieles	Acción
205020017 - Silla Tipo Ejecutiva Con ... ▼	BODEGA ALMACEN ▼	UNID... ▼	50	0	0		0,00	0,00	NO APLICA ▼		Nuevo


Cantidad: 50
 Subtotal: 0,00
 Total Iva: 0,00
 Total: 0,00
 Compra: 0,00



- Seleccionamos el centro de costo.

Producto	Bodega	Medida	Cant	Costo Unitario Iva Incluido	Costo Unitario Sin Iva	Iva %	Iva Total	Subtotal	Centro Costos	Series	Acción
205020017 - Silla Tipo Ejecutiva Con ...	BODEGAALMACEN	UNID...	50	0	250.000,00	0	0,00	12.500.000,00	Seleccione una bodega		 Nuevo

- El funcionario podrá agregar uno o más productos haciendo clic en la opción nuevo .



Producto	Bodega	Medida	Cant	Costo Unitario Iva Incluido	Costo Unitario Sin Iva	Iva %	Iva Total	Subtotal	Centro Costos	Series	Acción
205020017 - Silla Tipo Ejecutiva Con ...	BODEGAALMACEN	UNID...	50	0	250.000,00	0	0,00	12.500.000,00	NO APLICA		 Nuevo


- Para anexar un archivo (PDF) damos clic en la opción nuevo .

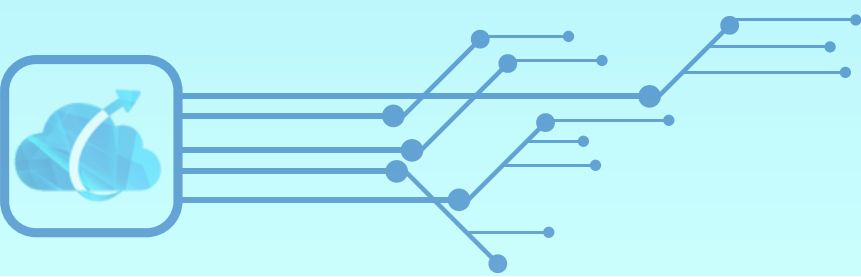
ARCHIVOS ADJUNTOS			
Fecha	Descripción	Documento	Acciones
Sin Anexos			
			 Nuevo



- Ingresamos la Descripción .

ARCHIVOS ADJUNTOS			
Fecha	Descripción	Documento	Acciones
<input type="checkbox"/>	28/03/2023		 Nuevo





- Damos clic en la opción seleccionar archivo.

Fecha	Descripción	Documento	Acciones
<input type="checkbox"/>	28/03/2023	ANEXO	Seleccionar archivo Ninguno archivo selec.

Nuevo

Guardar

- Seleccionamos el archivo.

Nombre: Anexo

Abrir Cancelar

ARCHIVOS ADJUNTOS

Fecha	Descripción	Documento	Acciones
<input type="checkbox"/>	28/03/2023	ANEXO	Seleccionar archivo Ninguno archivo selec.

Nuevo

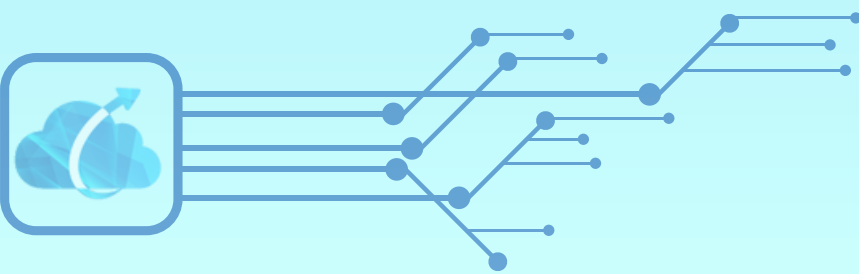
Guardar

- Damos clic en guardar.

Fecha	Descripción	Documento	Acciones
<input type="checkbox"/>	28/03/2023	ANEXO	Seleccionar archivo Anexo.pdf

Nuevo

Guardar



- Evidenciamos que la entrada de almacén se creo correctamente pero aún no esta contabilizada..

Entrada de Almacen
Aqui podra ver las entradas de almacen generadas en el sistema.

Buscar

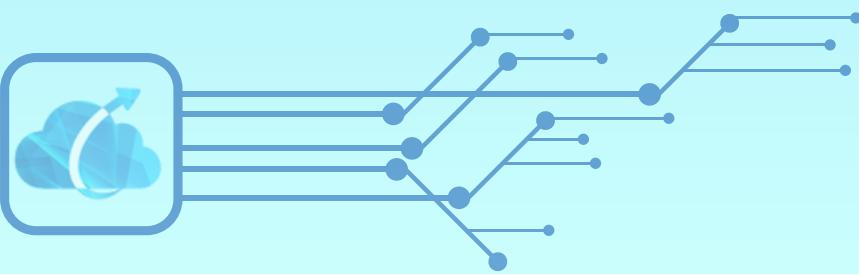
CONSECUTIVO	FECHA	DETALLE	VALOR TOTAL	ESTADO	ASIENTOS	ENLAZAR
202200011	2022-07-27	prueba 2	403.500,00	Contabilizado		Enlazar Salida
202200012	2022-07-27	SALIDA DE ALMACEN EJEMPLO	12.500.000,00	No Contabilizado		-

De 11 A 12 De Un Total De 12

Anterior 1 2 Siguiete

[Nueva](#)

- Antes de contabilizar es de importancia revisar que los datos sean correctos, ya que una vez contabilizada NO se podrán realizar cambios o modificaciones



- Para verificar los datos damos clic sobre el número del consecutivo.

Entrada de Almacen
Aqui podra ver las entradas de almacen generadas en el sistema.

Buscar

CONSECUTIVO	FECHA	DETALLE	VALOR TOTAL	ESTADO	ASIENTOS	ENLAZAR
202200011	2022-07-27	prueba 2	403.500,00	Contabilizado	<input checked="" type="checkbox"/>	Enlazar Salida
202200012	2022-07-27	SALIDA DE ALMACEN EJEMPLO	12.500.000,00	No Contabilizado	<input checked="" type="checkbox"/>	-

De 11 A 12 De Un Total De 12

Anterior 1 2 Siguiente

[Nueva](#)

- Para contabilizar esta entrada de almacén damos clic sobre la opción no contabilizado.

Entrada de Almacen
Aqui podra ver las entradas de almacen generadas en el sistema.

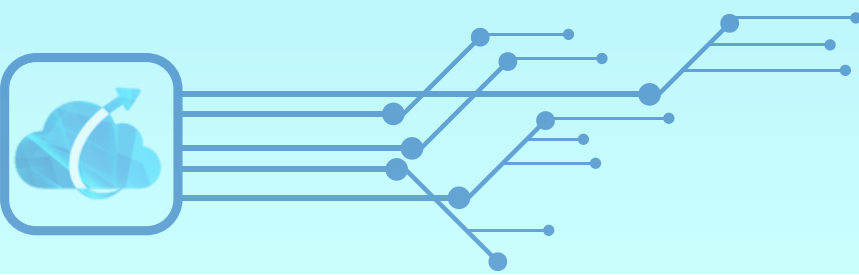
Buscar

CONSECUTIVO	FECHA	DETALLE	VALOR TOTAL	ESTADO	ASIENTOS	ENLAZAR
202200011	2022-07-27	prueba 2	403.500,00	Contabilizado	<input checked="" type="checkbox"/>	Enlazar Salida
202200012	2022-07-27	SALIDA DE ALMACEN EJEMPLO	12.500.000,00	No Contabilizado	<input checked="" type="checkbox"/>	-

De 11 A 12 De Un Total De 12

Anterior 1 2 Siguiente

[Nueva](#)



- Podemos visualizar que la entrada de almacén se contabilizo correctamente.

Entrada de Almacen
Aqui podra ver las entradas de almacen generadas en el sistema.

Buscar

CONSECUTIVO	FECHA	DETALLE	VALOR TOTAL	ESTADO	ASIENTOS	ENLAZAR
202200011	2022-07-27	prueba 2	403.500,00	Contabilizado	<input checked="" type="checkbox"/>	Enlazar Salida
202200012	2022-07-27	SALIDA DE ALMACEN EJEMPLO	12.500.000,00	Contabilizado	<input checked="" type="checkbox"/>	Enlazar Salida

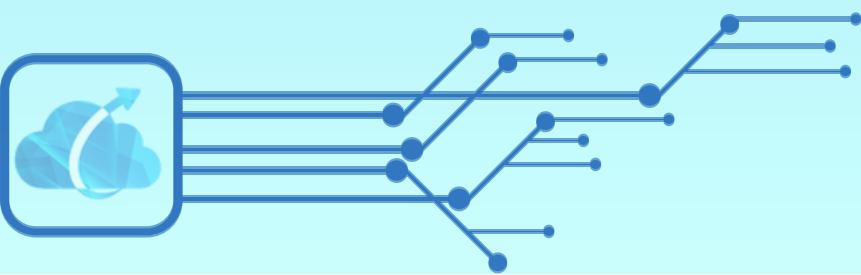
De 11 A 12 De Un Total De 12

Anterior 1 2 Siguiente

Nueva

- Para generar una salida de almacén en borrador con los elementos registrados en la entrada de almacén, damos en la opción enlazar salida.

CONSECUTIVO	FECHA	DETALLE	VALOR TOTAL	ESTADO	ASIENTOS	ENLAZAR
202200011	2022-07-27	prueba 2	403.500,00	Contabilizado	<input checked="" type="checkbox"/>	Enlazar Salida
202200012	2022-07-27	SALIDA DE ALMACEN EJEMPLO	12.500.000,00	Contabilizado	<input checked="" type="checkbox"/>	Enlazar Salida



- Podemos ver que la entrada de almacén se enlazo correctamente.

CONSECUTIVO	FECHA	DETALLE	VALOR TOTAL	ESTADO	ASIENTOS	ENLAZAR
202200011	2022-07-27	prueba 2	403.500,00	Contabilizado	<input checked="" type="checkbox"/>	Enlazar Salida
202200012	2022-07-27	SALIDA DE ALMACEN EJEMPLO	12.500.000,00	Contabilizado	<input checked="" type="checkbox"/>	Ya salieron elementos de la entrada

con este paso damos por culminado el proceso de como crear una entrada de almacén.

