

# COMO REALIZAR UN TRASLADO BANCARIO

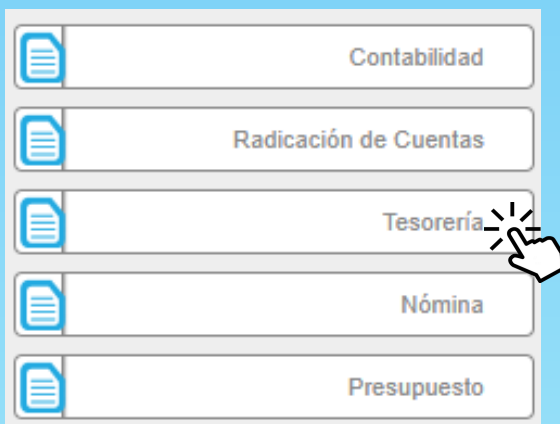


**CONTRACTVS**  
Software financiero

- Seleccionamos la opción Financiero.



- Seleccionamos la casilla Tesorería.



- Seleccionamos la opción traslados bancarios .



- aquí podremos encontrar todos los traslados ya creados.

**Bandeja de Traslado**

Buscar

Número de Comprobante de Egreso	Fecha de Comprobante de Egreso	Número de Identificación	Nombre o Razón Social	Concepto	Valor a Pagar	Estado
1200.65.202201484						
1200.65.202201456						

De 1 A 28 De Un Total De 28

Anterior **1** Siguiente

[Nuevo](#)

- para crear un nuevo traslado damos clic en nuevo.

**Bandeja de Traslado**

Buscar

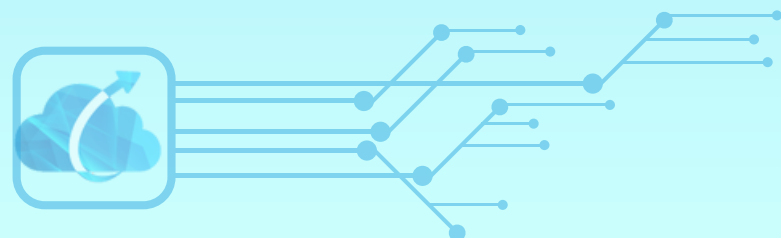
Número de Comprobante de Egreso	Fecha de Comprobante de Egreso	Número de Identificación	Nombre o Razón Social	Concepto	Valor a Pagar	Estado
1200.65.202201484						
1200.65.202201456						

De 1 A 28 De Un Total De 28

Anterior **1** Siguiente

[Nuevo](#)

**Nuevo**



- Aquí podremos visualizar el formulario comprobante de egreso-traslado.

**Comprobante de Egreso - Traslado**  
Este formulario posee campos obligatorios.

1

Número Comprobante Egreso	Fecha Comprobante Egreso	Elaborado por
<input type="text"/>	31/03/2023 <input type="checkbox"/>	JAIR RIAÑO
Número de Identificación	Beneficiario	Clasificación
<input type="text"/>	Seleccione un Tercero	Seleccione el contribuyente
Dirección	Departamento - Municipio	Teléfono
<input type="text"/>	<input type="text"/>	<input type="text"/>
Correo Electrónico	Tipo de Comprobante	Vigencia
<input type="text"/>	No Aplica	Seleccione una vigencia
Verificado		
<input type="checkbox"/>		

- Seleccionamos el beneficiario y la vigencia.

**Beneficiario**

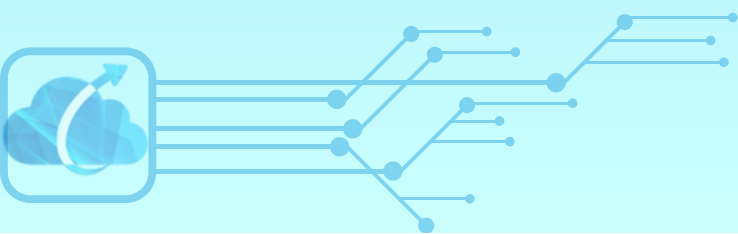
Seleccione un Tercero

**Vigencia**

Seleccione una vigencia

2022

2023



- Ingresamos la observación.

Observaciones

TRASLADO

- Para ingresar los datos de consignación damos clic en nuevo.

Procedencia Pago	Medio Pago	Banco	Cuenta	Número Transacción	Fecha Transacción	Debito	Crédito	Acciones
Sin Medios de Pago								

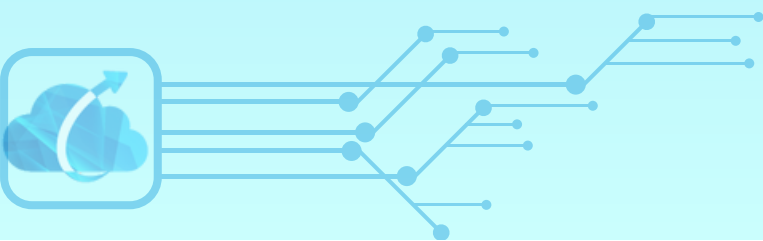


- Una vez ingresados los datos requeridos, verificamos que la diferencia siempre sea igual a cero.

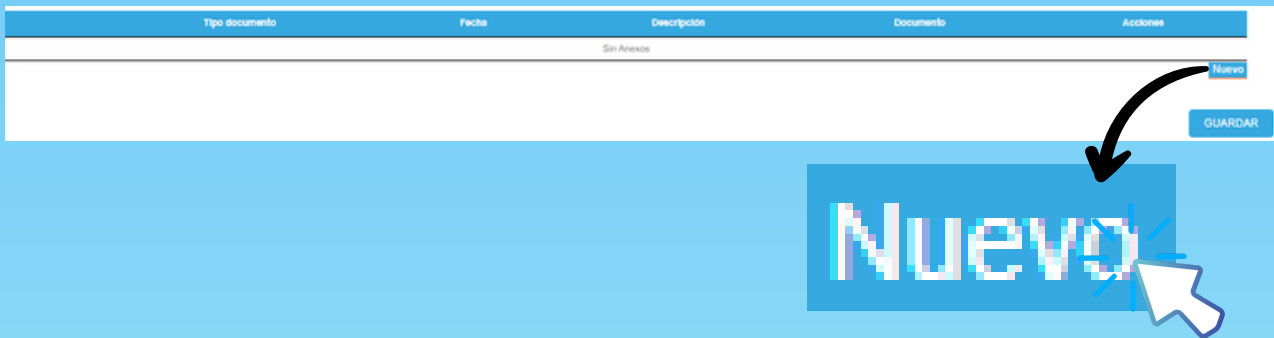
Procedencia Pago	Medio Pago	Banco	Cuenta	Número Transacción	Fecha Transacción	Debito	Crédito	Acciones
PAGO A TRAVÉS DE BAN...	DEBITO EN CUENTA POR INTER...	040 - BANCO AGRARIO DE COLOMBIA...	086300001...	12345	31/03/2023	15.000.000,00	0,00	
PAGO A TRAVÉS DE BAN...	DEBITO EN CUENTA POR INTER...	002 - BANCO POPULAR	200202721...	0004	31/03/2023	0,00	15.000.000,00	

Debito: 15.000.000,00  
 Crédito: 15.000.000,00  
 Diferencia: 0,00

Debito	15.000.000,00
Crédito	15.000.000,00
Diferencia	0,00



- Para anexar algún archivo (PDF) damos clic en nuevo e ingresamos los datos que se requieran.

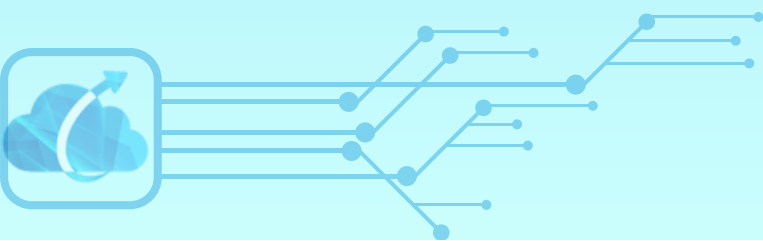


- Damos clic en guardar.



- Podemos ver que el traslado se creo correctamente pero aun es un borrador.

Número de Comprobante de Egreso	Fecha de Comprobante de Egreso	Número de Identificación	Nombre o Razón Social	Concepto	Valor a Pagar	Estado
1200 65 202200379	2022-04-21	123456789	JUANITO PEREZ	TRASLADO	\$15.000.000,00	BORRADOR



- Para verificar este traslado damos clic en el número del comprobante.

**Bandeja de Traslado**

Buscar

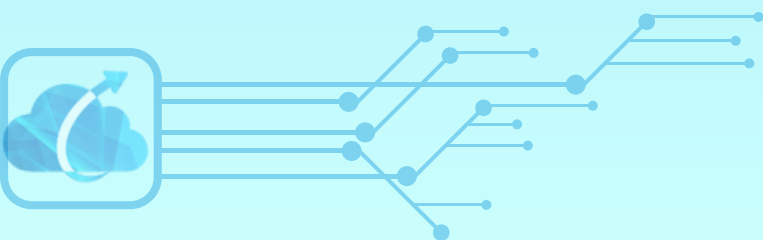
Número de Comprobante de Egreso	Fecha de Comprobante de Egreso	Número de Identificación	Nombre o Razón Social	Concepto	Valor a Pagar	Estado
1200.65.202201484	2023-03-31	123456789	JUANITO PEREZ	TRASLADO	\$15.000.000,00	<a href="#">BORRADOR</a>

De 1 A 28 De Un Total De 28

Anterior **1** Siguiente

[Nuevo](#)

- Al seleccionar verificado es importante rectificar que toda la información sea correcta ya que una vez verificada NO se podrá modificar.



- Damos clic en guardar.

Tipo documento	Fecha	Descripción	Documento	Acciones
Sin Anexos				
				<a href="#">Nuevo</a>
				<a href="#">GUARDAR</a>



- Podemos ver que el traslado se verifico correctamente.

**Bandeja de Traslado**

Buscar

Número de Comprobante de Egreso	Fecha de Comprobante de Egreso	Número de Identificación	Nombre o Razón Social	Concepto	Valor a Pagar	Estado
1200.65.202201484	2023-03-31	123456789	JUANITO PEREZ	TRASLADO	\$15.000.000,00	VERIFICADO

De 1 A 28 De Un Total De 28

Anterior **1** Siguiente

[Nuevo](#)

con este paso damos por culminado el proceso de como realizar un traslado bancario.

