

# COMO GENERAR EL INFORME CATALOGO DE CUENTAS.

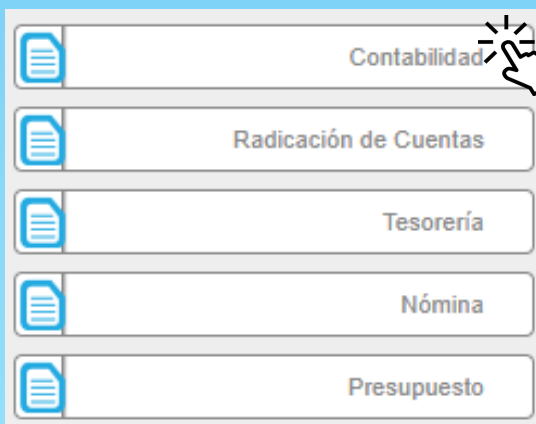


**CONTRACTVS**  
Software financiero

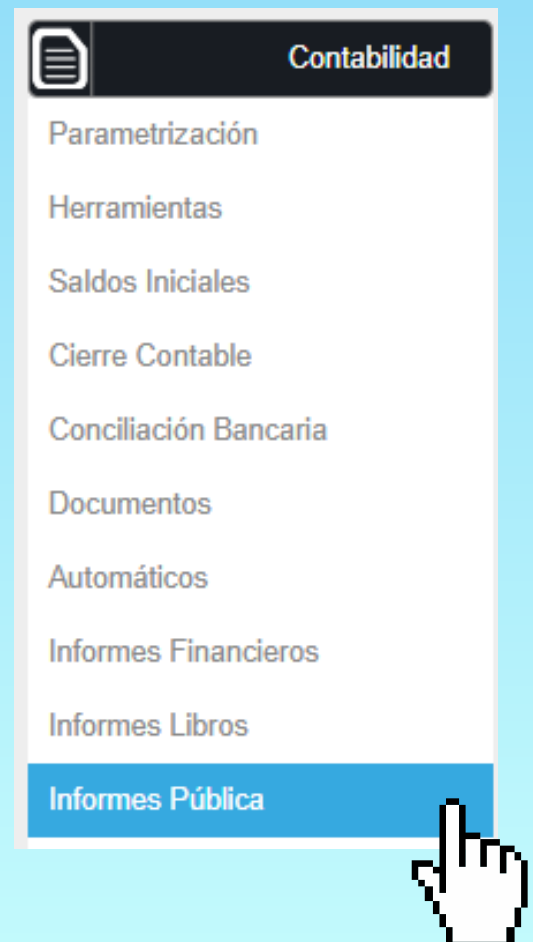
- Seleccionamos la opción **Financiero**.

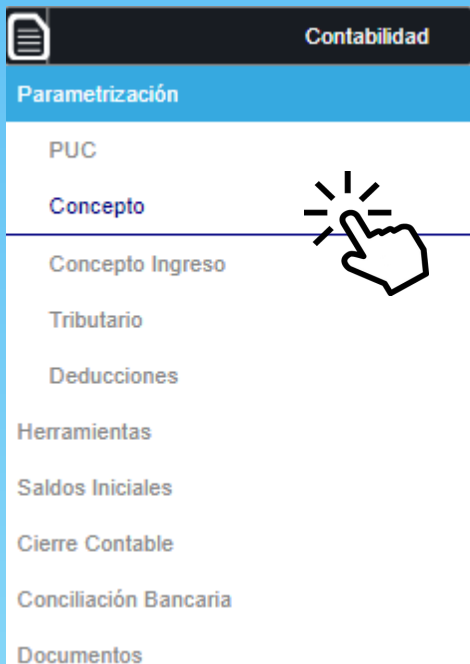


- Seleccionamos la casilla **contabilidad**.





- Seleccionamos la Casilla **Informes pública**.






- Seleccionamos la opción Informes pública-SIA-FOI Catalogo de cuentas.


- Visualizaremos este formulario en dónde se muestra la información correspondiente

**F01 Catalogo de Cuentas**  

Este formulario posee campos obligatorios.

Empresa

Fecha Inicial  

Fecha Final  

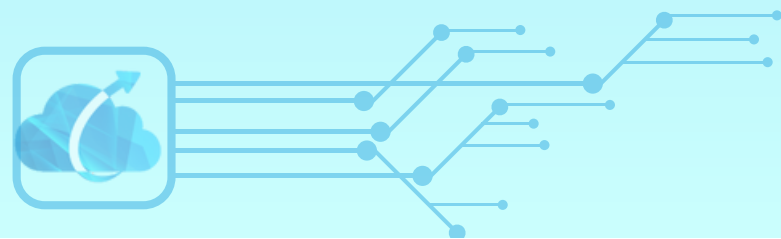
Cuenta Desde

Cuenta Hasta

Agrupamiento

Movimiento


Excluir Cierre  
☐



- El funcionario podrá crear una o más empresas.

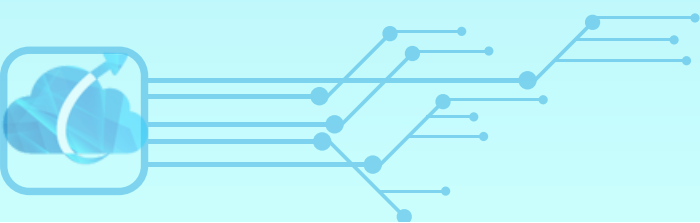


Empresa

Seleccione Una Opción



- Seleccionaremos las fechas (inicial y Final) de las cuales queremos el informe.

Fecha Inicial	Fecha Final
dd/mm/aaaa	dd/mm/aaaa



- Seleccionaremos las cuentas (Desde y Hasta) de las cuales queremos el informe.

Cuenta Desde

Seleccione Una Opción

Cuenta Hasta

Seleccione Una Opción

- seleccionamos el agrupamiento.

Nivel 1

Nivel 2

Nivel 4

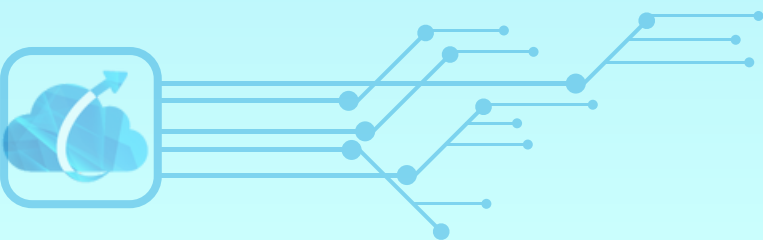
Nivel 6

Nivel 7

Nivel 8

Nivel 9

Seleccione Una Opción



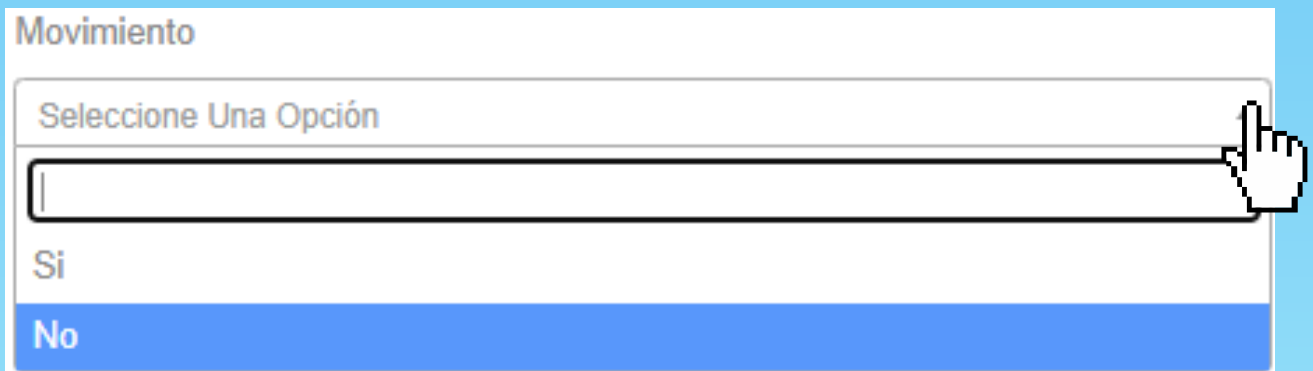
- El funcionario decide si quiere que este informe traiga movimientos o no.

Movimiento

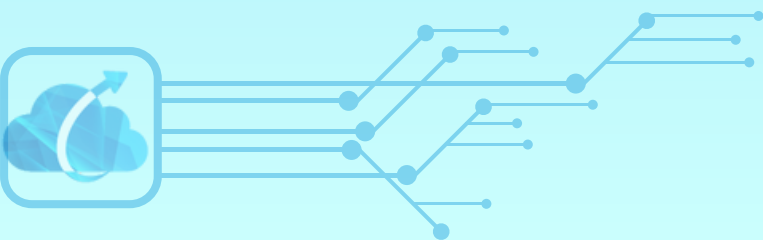
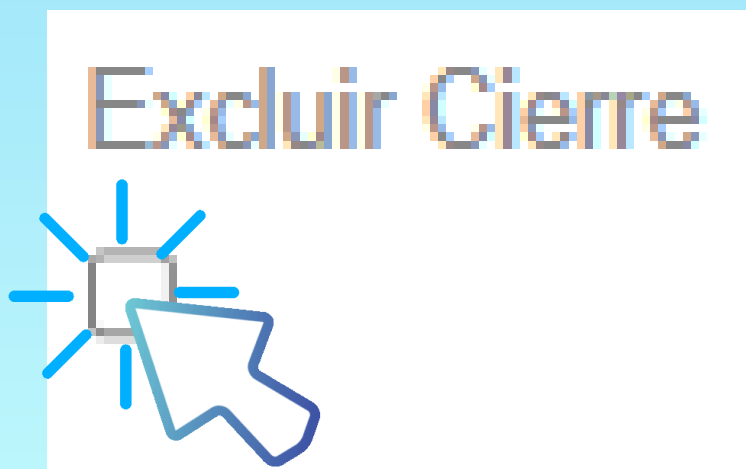
Seleccione Una Opción

Si

No

A screenshot of a web form titled "Movimiento". It features a dropdown menu with the placeholder text "Seleccione Una Opción". Below the dropdown are two radio button options: "Si" and "No". The "No" option is currently selected, indicated by a blue highlight. A hand cursor is shown clicking on the dropdown menu.

- El funcionario decide si en este informe desea excluir cierre.



- Damos clic en consultar.

**F01 Catalogo de Cuentas**

Este formulario posee campos obligatorios.

CODIGO	CUENTA	SALDO INICIAL	MOVIMIENTO DEBITO	MOVIMIENTO CREDITO	SALDO FINAL	SALDO FINAL CORRIENTE	SALDO FINAL NO CORRIENTE
--------	--------	---------------	-------------------	--------------------	-------------	-----------------------	--------------------------

Empresa: 892099392-4 Empresa Regalias X

Fecha Inicial: 01/01/2020

Fecha Final: 31/12/2020

Cuenta Desde: 1 ACTIVO

Cuenta Hasta: 99159003 Interes mora sobretasa ambient

Agrupamiento: Nivel 6

Movimiento: No

Excluir Cierre: ☐

[Consultar](#)

**Consultar**

- El sistema nos cargará la información consultada.

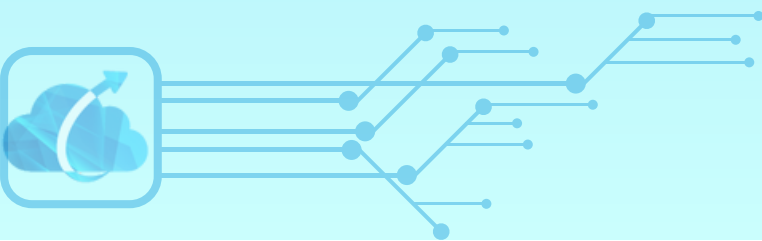
**F01 Catalogo de Cuentas**

Este formulario posee campos obligatorios.

	CODIGO	CUENTA	SALDO INICIAL	MOVIMIENTO DEBITO	MOVIMIENTO CREDITO	SALDO FINAL	SALDO FINAL CORRIENTE	SALDO FINAL NO CORRIENTE
D	1	ACTIVO	198.109.378.014,85	51.939.000,00	52.748.000,00	198.108.569.014,85		
D	11	EFFECTIVO Y EQUIVALENTES AL EFFECTIVO	18.092.902.244,96	50.709.000,00	0,00	18.143.611.244,96	18.143.611.244,96	0,00
D	1105	CAJA	-2.002.616.717,00	0,00	0,00	-2.002.616.717,00	-2.002.616.717,00	0,00
D	110501	CAJA PRINCIPAL	-2.002.616.717,00	0,00	0,00	-2.002.616.717,00	-2.002.616.717,00	0,00
D	1110	DEPÓSITOS EN INSTITUCIONES FIN	20.095.518.961,96	50.709.000,00	0,00	20.146.227.961,96	20.146.227.961,96	0,00
D	111005	CUENTA CORRIENTE	1.255.847.566,31	0,00	0,00	1.255.847.566,31	1.255.847.566,31	0,00
D	111006	CUENTA DE AHORRO	18.839.671.395,65	50.709.000,00	0,00	18.890.380.395,65	18.890.380.395,65	0,00

De 1 A 100 De Un Total De 100

Anterior **1** Siguiente



- El Funcionario podrá descargar este reporte en PDF y Excel dando clic en los respectivos íconos, que se encuentran en la parte superior derecha del formulario.



con este paso damos por culminado el proceso de como generar el informe catalogo de cuenta.

