


COMO BLOQUEAR Y DESBLOQUEAR UN DOCUMENTO CONTABLE

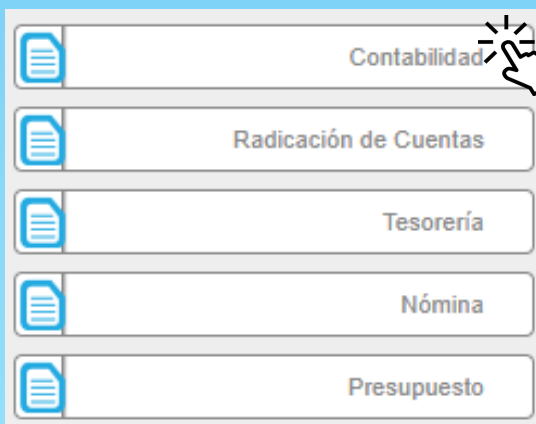


CONTRACTVS
Software financiero

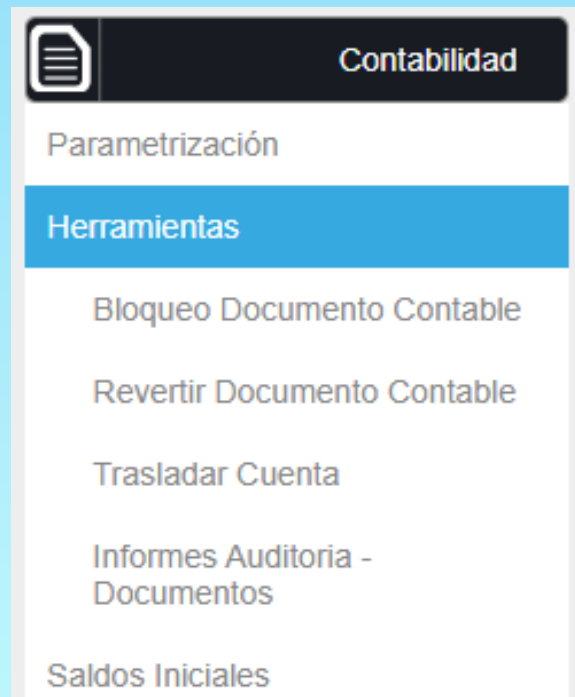
- Seleccionamos la opción Financiero.

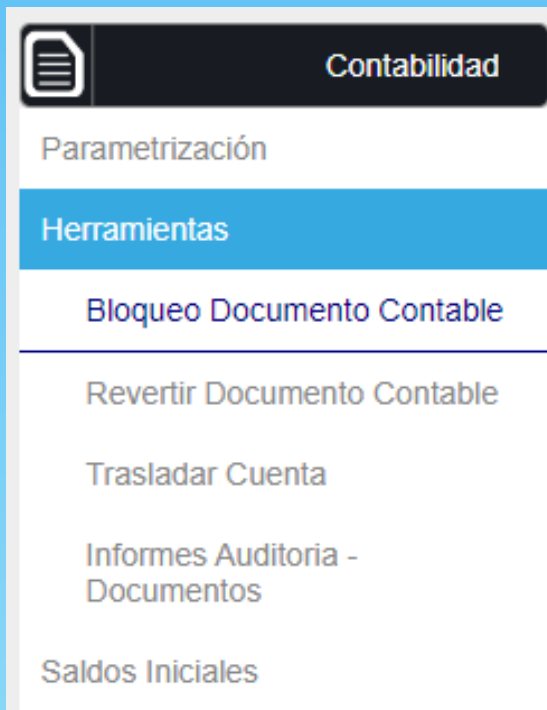


- Seleccionamos la casilla contabilidad.



- Seleccionamos la opción herramientas .





- Seleccionamos la opción bloqueo documento contable.

- Aquí podremos encontrar los documentos que ya han sido bloqueados y desbloqueados.

Vista. Bloqueo Documento Contable
Esta vista muestra la información correspondiente.

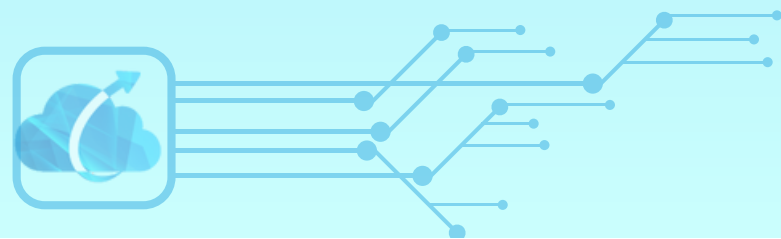
Buscar

| # | Fecha Registro | Tipo | Fecha Inicial | Fecha Final | Consecutivo Inicial | Consecutivo Final | Funcionario | Año De Cierre | Elaborado Por | Acciones |
|----|----------------|------------|---------------|-------------|---------------------|-------------------|-------------------------------|---------------|---------------------------------|---------------------|
| 62 | 2023-02-23 | BLOQUEAR | | | | | | 2022 | YOLMAN JOROPA YAVIMAY | |
| 61 | 2023-02-23 | DESBOQUEAR | | | | | LEIDER FABIAN PONARE CARIBANA | | YOLMAN JOROPA YAVIMAY | Ver |
| 43 | 2023-02-09 | DESBOQUEAR | 2022-01-01 | 2022-12-31 | | | | | FARLEY MAGALY CAMARGO RODRIGUEZ | Ver |
| 30 | 2022-05-17 | DESBOQUEAR | 2022-01-01 | 2022-03-31 | | | | | YOLMAN JOROPA YAVIMAY | Ver |
| 29 | 2022-05-17 | BLOQUEAR | 2022-01-01 | 2022-03-31 | | | | | YOLMAN JOROPA YAVIMAY | Ver |
| 28 | 2021-12-09 | DESBOQUEAR | 2021-01-01 | 2021-09-30 | | | | | JAIR ALEXANDER RIAÑO CASTAÑEDA | Ver |
| 27 | 2021-12-09 | BLOQUEAR | 2021-01-01 | 2021-09-30 | | | | | JAIR ALEXANDER RIAÑO CASTAÑEDA | Ver |

De 1 A 10 De Un Total De 10

Anterior **1** Siguiente

[Nuevo](#)



- Para bloquear un documento contable damos clic en nuevo.

Vista. Bloqueo Documento Contable
Esta vista muestra la información correspondiente.

Buscar

| # | Fecha Registro | Tipo | Fecha Inicial | Fecha Final | Consecutivo Inicial | Consecutivo Final | Funcionario | Año De Cierre | Elaborado Por | Acciones |
|----|----------------|-------------|---------------|-------------|---------------------|-------------------|-------------------------------|---------------|---------------------------------|---------------------|
| 62 | 2023-02-23 | BLOQUEAR | | | | | | 2022 | YOLMAN JOROPA YAVIMAY | |
| 61 | 2023-02-23 | DESbloQUEAR | | | | | LEIDER FABIAN PONARE CARIBANA | | YOLMAN JOROPA YAVIMAY | Ver |
| 43 | 2023-02-09 | DESbloQUEAR | 2022-01-01 | 2022-12-31 | | | | | FARLEY MAGALY CAMARGO RODRIGUEZ | Ver |
| 30 | 2022-05-17 | DESbloQUEAR | 2022-01-01 | 2022-03-31 | | | | | YOLMAN JOROPA YAVIMAY | Ver |
| 29 | 2022-05-17 | BLOQUEAR | 2022-01-01 | 2022-03-31 | | | | | YOLMAN JOROPA YAVIMAY | Ver |
| 28 | 2021-12-09 | DESbloQUEAR | 2021-01-01 | 2021-09-30 | | | | | JAIR ALEXANDER RIAÑO CASTAÑEDA | Ver |
| 27 | 2021-12-09 | BLOQUEAR | 2021-01-01 | 2021-09-30 | | | | | JAIR ALEXANDER RIAÑO CASTAÑEDA | Ver |

De 1 A 10 De Un Total De 10

Anterior **1** Siguiente

[Nuevo](#)

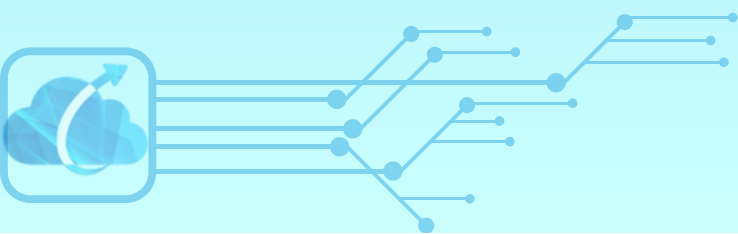


- Visualizaremos el formulario-Bloqueo documento contable.

Formulario. Bloqueo Documento Contable
Este formulario posee campos obligatorios.

| | |
|---|---|
| Elaborado Por <input type="text" value="JAIR RIAÑO"/> | Tipo <input type="text" value="Seleccione una Opción"/> |
| Criterio <input type="text" value="TODOS LOS DOCUMENTOS"/> | Funcionario <input type="text" value="Seleccione una Opción"/> |
| Fecha Inicial <input type="text" value="dd/mm/aaaa"/> | Fecha Final <input type="text" value="dd/mm/aaaa"/> |
| Consecutivo Inicial <input type="text"/> | Consecutivo Final <input type="text"/> |
| Año De Cierre <input type="text"/> | |

Documento Contable



- Seleccionamos el tipo.


Tipo

Seleccione una Opción

Buscando...

BLOQUEAR

DESBLOQUEAR



- Seleccionamos el criterio por el cual se hará el bloqueo.

Criterio

TODOS LOS DOCUMENTOS

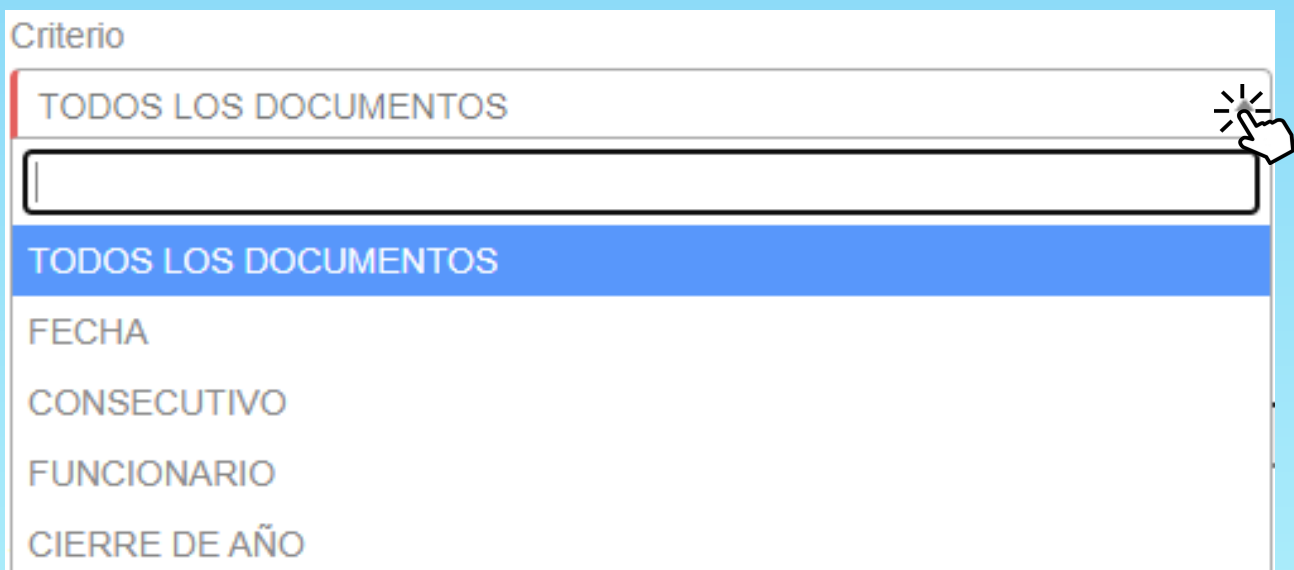
TODOS LOS DOCUMENTOS

FECHA

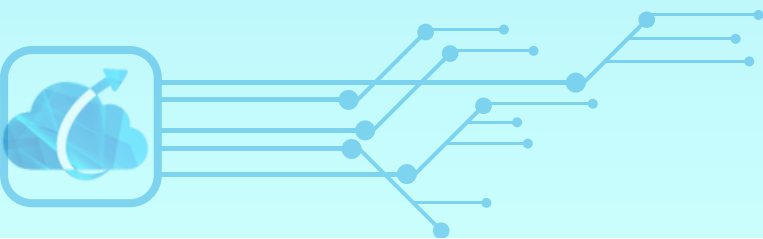
CONSECUTIVO

FUNCIONARIO

CIERRE DE AÑO



- Ingresamos los datos dependiendo del criterio seleccionado.



- Nos dirigimos a la sección documento contable, en la casilla Buscar ingresamos el nombre del documento a bloquear y lo seleccionamos.

Documento Contable

Buscar COMPROBANTE DE EGR

Documento

☒ CEN - COMPROBANTE DE EGRESO DE NOMINA

De 1 A 1 De Un Total De 1 (Filtrando 52 En Total)

Anterior 1 Siguiente

Guardar

- Damos clic en guardar.

Documento Contable

Buscar COMPROBANTE DE EGR

Documento

☒ CEN - COMPROBANTE DE EGRESO DE NOMINA

De 1 A 1 De Un Total De 1 (Filtrando 52 En Total)

Anterior 1 Siguiente

Guardar

GUARDAR

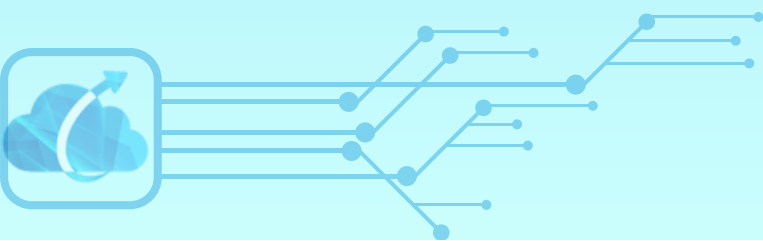
- Podemos ver que el documento se bloqueo correctamente .

| # | Fecha Registro | Tipo | Fecha Inicial | Fecha Final | Consecutivo Inicial | Consecutivo Final | Funcionario | Año De Cierre | Elaborado Por | Acciones |
|----|----------------|----------|---------------|-------------|---------------------|-------------------|-------------|---------------|-----------------------|----------|
| 62 | 2023-02-23 | BLOQUEAR | | | | | | 2022 | YOLMAN JOROPA YAVIMAY | |

De 1 A 10 De Un Total De 10

Anterior 1 Siguiente

Nuevo



- Para desbloquear un documento contable damos clic en nuevo.

Vista. Bloqueo Documento Contable
Esta vista muestra la información correspondiente.

Buscar

| # | Fecha Registro | Tipo | Fecha Inicial | Fecha Final | Consecutivo Inicial | Consecutivo Final | Funcionario | Año De Cierre | Elaborado Por | Acciones |
|----|----------------|-------------|---------------|-------------|---------------------|-------------------|-------------------------------|---------------|---------------------------------|---------------------|
| 62 | 2023-02-23 | BLOQUEAR | | | | | | 2022 | YOLMAN JOROPA YAVIMAY | |
| 61 | 2023-02-23 | DESbloqueAR | | | | | LEIDER FABIAN PONARE CARIBANA | | YOLMAN JOROPA YAVIMAY | Ver |
| 43 | 2023-02-09 | DESbloqueAR | 2022-01-01 | 2022-12-31 | | | | | FARLEY MAGALY CAMARGO RODRIGUEZ | Ver |
| 30 | 2022-05-17 | DESbloqueAR | 2022-01-01 | 2022-03-31 | | | | | YOLMAN JOROPA YAVIMAY | Ver |
| 29 | 2022-05-17 | BLOQUEAR | 2022-01-01 | 2022-03-31 | | | | | YOLMAN JOROPA YAVIMAY | Ver |
| 28 | 2021-12-09 | DESbloqueAR | 2021-01-01 | 2021-09-30 | | | | | JAIR ALEXANDER RIAÑO CASTAÑEDA | Ver |
| 27 | 2021-12-09 | BLOQUEAR | 2021-01-01 | 2021-09-30 | | | | | JAIR ALEXANDER RIAÑO CASTAÑEDA | Ver |

De 1 A 10 De Un Total De 10

Anterior **1** Siguiente

[Nuevo](#)

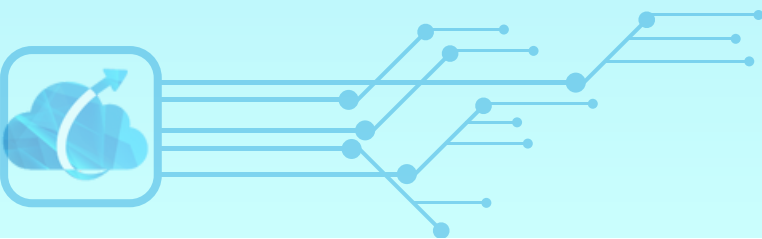


- Visualizaremos el formulario-Bloqueo documento contable.

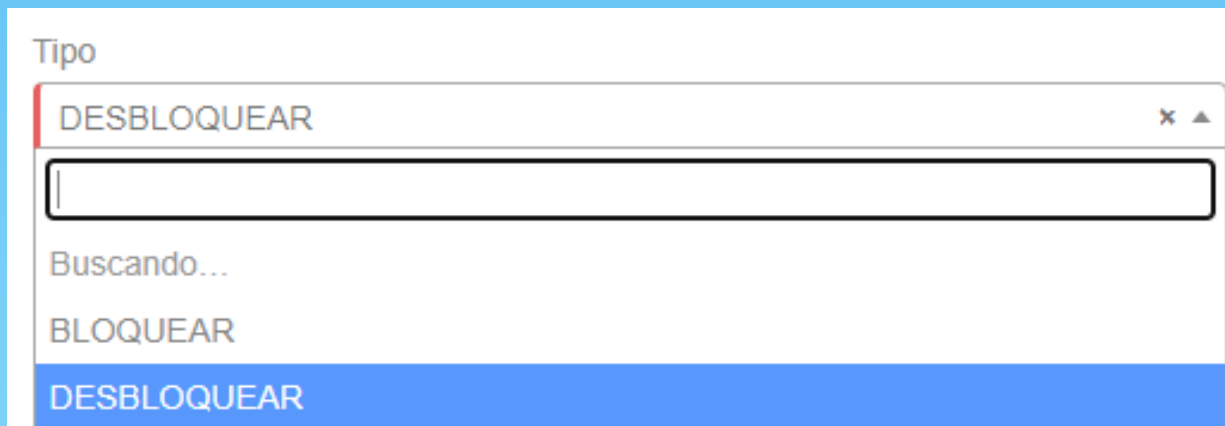
Formulario. Bloqueo Documento Contable
Este formulario posee campos obligatorios.

| | |
|---|---|
| Elaborado Por <input type="text" value="JAIR RIAÑO"/> | Tipo <input type="text" value="Seleccione una Opción"/> |
| Criterio <input type="text" value="TODOS LOS DOCUMENTOS"/> | Funcionario <input type="text" value="Seleccione una Opción"/> |
| Fecha Inicial <input type="text" value="dd/mm/aaaa"/> | Fecha Final <input type="text" value="dd/mm/aaaa"/> |
| Consecutivo Inicial <input type="text"/> | Consecutivo Final <input type="text"/> |
| Año De Cierre <input type="text"/> | |

Documento Contable

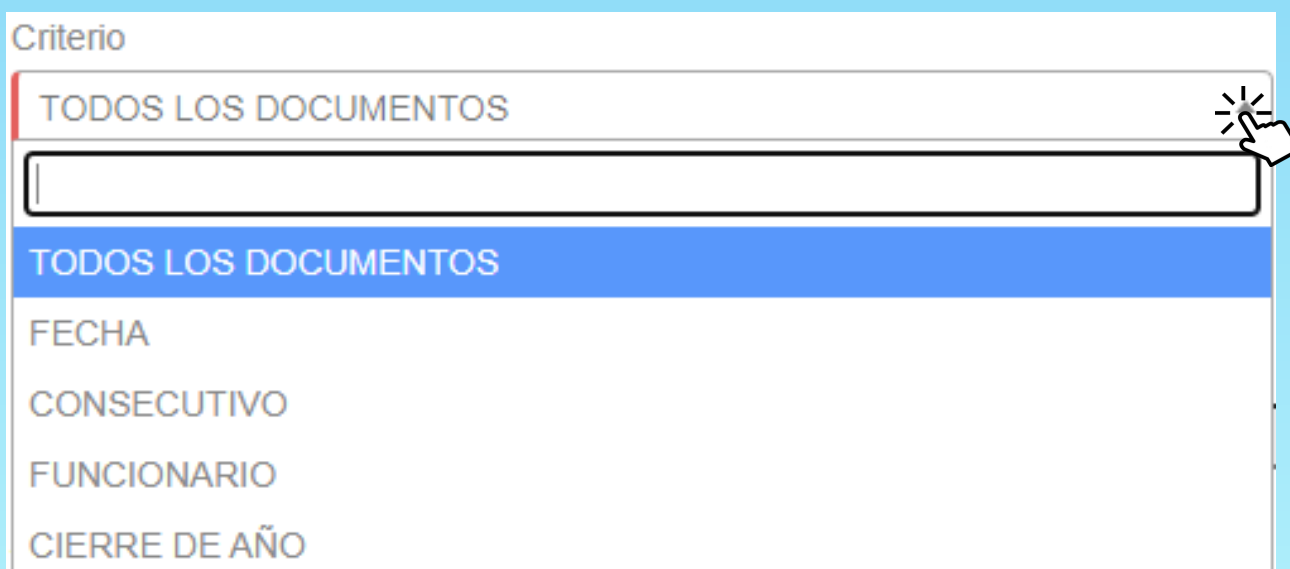


- Seleccionamos el tipo.



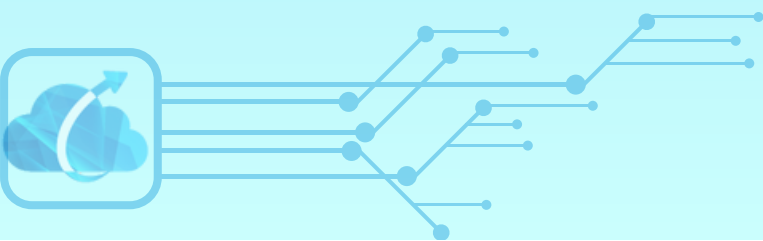
A screenshot of a web application's 'Tipo' dropdown menu. The menu is open, showing a search bar with 'DESBLOQUEAR' entered. Below the search bar, the text 'Buscando...' is visible. The dropdown list contains two items: 'BLOQUEAR' and 'DESBLOQUEAR'. The 'DESBLOQUEAR' item is highlighted in blue, indicating it is the selected option.

- Seleccionamos el criterio por el cual se hará el desbloqueo.

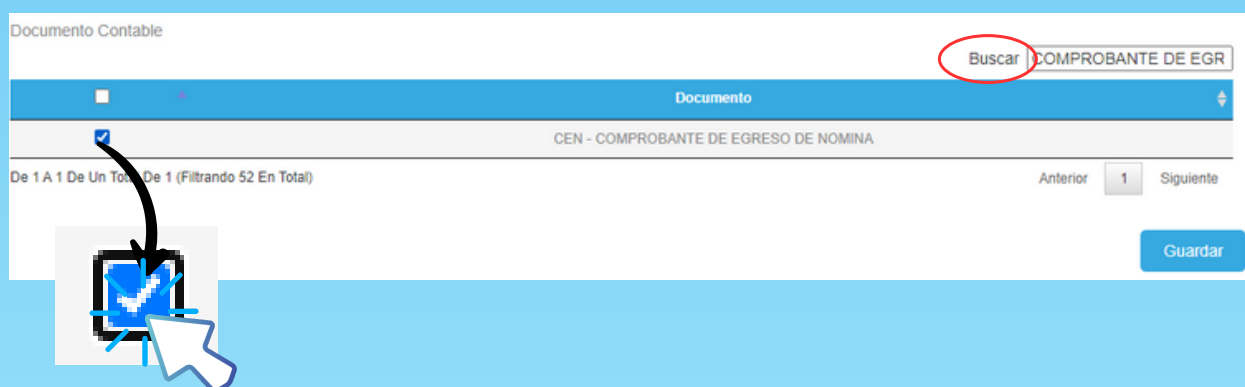


A screenshot of a web application's 'Criterio' dropdown menu. The menu is open, showing a search bar with 'TODOS LOS DOCUMENTOS' entered. Below the search bar, the text 'Buscando...' is visible. The dropdown list contains five items: 'TODOS LOS DOCUMENTOS', 'FECHA', 'CONSECUTIVO', 'FUNCIONARIO', and 'CIERRE DE AÑO'. The 'TODOS LOS DOCUMENTOS' item is highlighted in blue, indicating it is the selected option. A hand icon with a starburst is shown clicking on the 'TODOS LOS DOCUMENTOS' item.

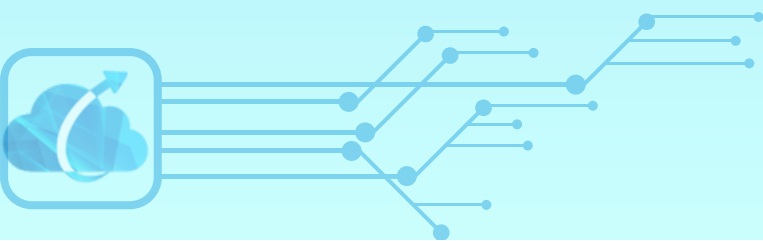
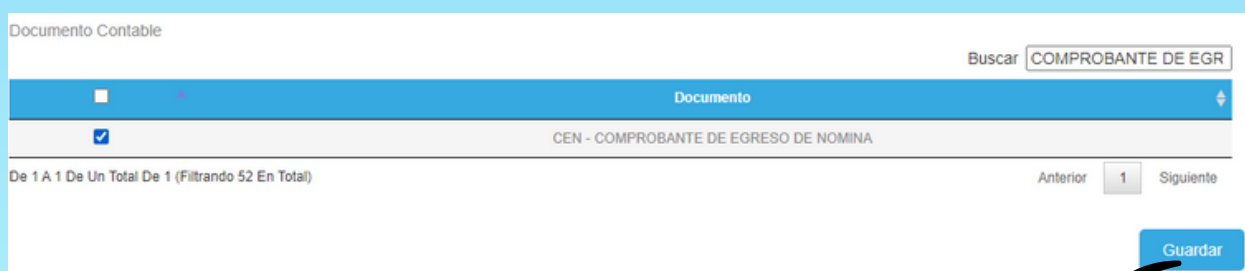
- Ingresamos los datos dependiendo del criterio seleccionado.



- Nos dirigimos a la sección documento contable, en la casilla Buscar ingresamos el nombre del documento a desbloquear y lo seleccionamos.



- Damos clic en guardar.



- Podemos ver que el documento se desbloqueo correctamente .

| # | Fecha Registro | Tipo | Fecha Inicial | Fecha Final | Consecutivo Inicial | Consecutivo Final | Funcionario | Año De Cierre | Elaborado Por | Acciones |
|----|----------------|-------------|---------------|-------------|---------------------|-------------------|-------------|---------------|-------------------|----------|
| 62 | 2023-02-23 | DESBLOQUEAR | 2023-02-24 | 2023-03-31 | | | | 2022 | POLICARPO GALINDO | |

De 1 A 10 De Un Total De 10

Anterior 1 Siguiete

Nuevo

con este paso damos por culminado el proceso de como bloquear y desbloquear un documento contable.

