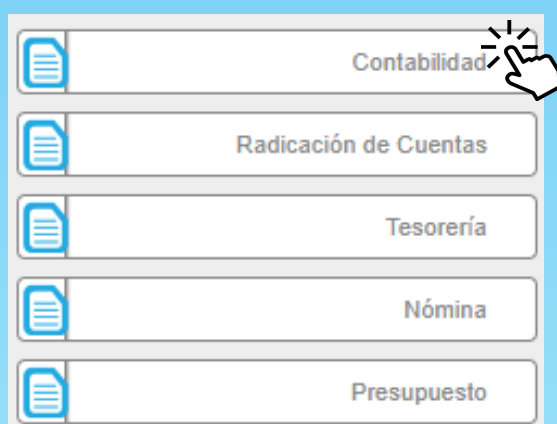


# COMO REALIZAR UNA VARIACIÓN SIGNIFICATIVA



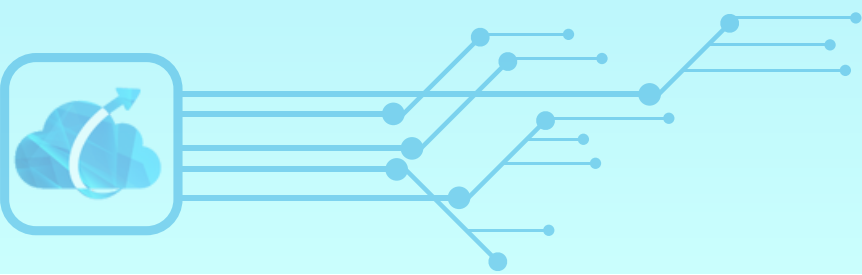
**CONTRACTVS**  
Software financiero

- Seleccionamos la opción **Financiero**.



- Seleccionamos la casilla **contabilidad**.

- Seleccionamos la Casilla **Informes Pública**.



Informes Pública

Informe Publica - CGN  
Saldos y Movimientos

Informe Publica - CGN  
Variaciones Significativas

Informe Publica - CGN  
Operaciones Reciprocas

Informe Publica - SIA F01  
Catalogo de Cuentas

Informe Publica - SIA F03  
Cuentas Bancarias

Informe Publica - SIA  
F07B Relación de  
Egresos



- Seleccionamos la opción Informes Pública-CGN variaciones significativas.

- Visualizaremos este formulario en donde se muestra la información correspondiente

Variaciones Significativas

Este formulario posee campos obligatorios.

Codigo	Nombre	Clasificación	Detalle	Fecha
243627	RETENCION DE IMPUESTO DE INDUS	DETALLE 1	Retenciones aplicados en los pagos por ejecución de los diferentes tipos de contratos celebrados por el Municipio de Orocué	2022-06-30

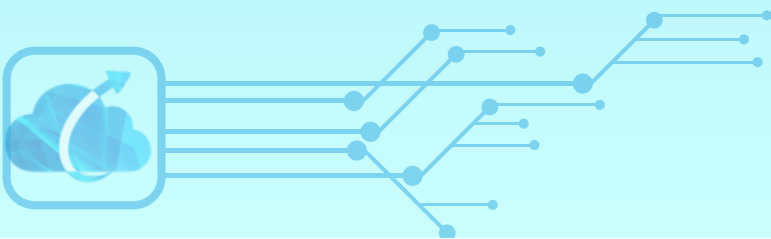
De 1 A 1 De Un Total De 1

Anterior

1

Siguiente

Nuevo



- Damos clic en nuevo.

**Variaciones Significativas**

Este formulario posee campos obligatorios.

Código	Nombre	Clasificación	Detalle	Fecha
243627	RETENCION DE IMPUESTO DE INDUS	DETALLE 1	Retenciones aplicados en los pagos por ejecución de los diferentes tipos de contratos celebrados por el Municipio de Orocué	2022-06-30

De 1 A 1 De Un Total De 1

Anterior **1** Siguiente

**Nuevo**



- Visualizaremos este formulario en donde se muestra la información correspondiente

**Variaciones Significativas**

Este formulario posee campos obligatorios

1

Código

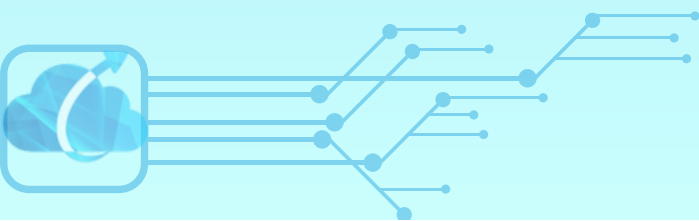
Nombre

Detalle

Clasificación

Fecha

**Guardar**



- Seleccionamos el código y el sistema nos cargara el nombre automáticamente.

Codigo

Seleccione Una Opción

Codigo

110501 - CAJA PRINCIPAL



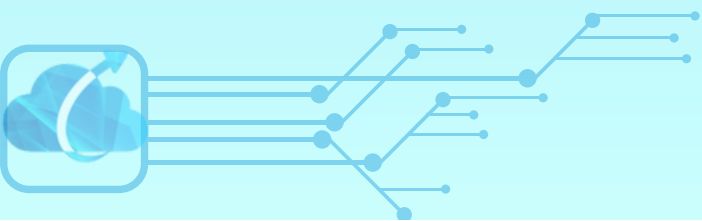
Nombre

CAJA PRINCIPAL

- Ingresamos el detalle.

Detalle

LA CUENTA 110501-CAJA PRINCIPAL, TIENE UNA VARIACIÓN SIGNIFICATIVA EN EL TRIMESTRE DE ENERO A MARZO DEBIDO A QUE SE RECAUDÓ MÁS RECURSOS DE LO ESPERADO.



- El funcionario decidirá cual será la clasificación de la variación.

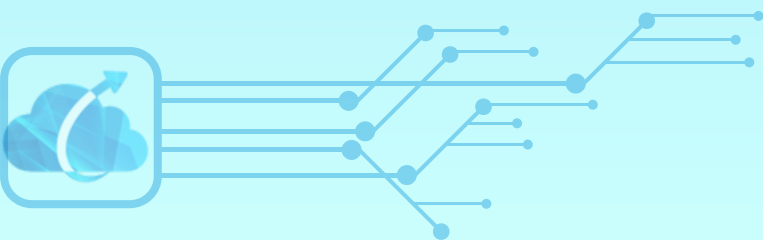

Clasificación

DEBITO

- Seleccionamos la fecha.

Fecha

dd/mm/aaaa



- Damos clic en la casilla azul guardar que se encuentra en la parte inferior derecha del formulario.

**Variaciones Significativas**  
Este formulario posee campos obligatorios

Codigo: 110501 - CAJA PRINCIPAL x

Nombre: CAJA PRINCIPAL

Detalle:  
LA CUENTA 110501-CAJA PRINCIPAL, TIENE UNA VARIACIÓN SIGNIFICATIVA EN EL PRIMER TRIMESTRE DE ENERO A MARZO DEBIDO A QUE SE RECAUDÓ MÁS RECURSOS DE LO ESPERADO.

Clasificación: DEBITO

Fecha: 04/04/2023

Guardar

Guardar

- Podemos ver que la variación se creó correctamente.

**Variaciones Significativas**  
Este formulario posee campos obligatorios.

Codigo	Nombre	Clasificación	Detalle	Fecha
110501	CAJA PRINCIPAL	DEBITO	LA CUENTA 110501-CAJA PRINCIPAL, TIENE UNA VARIACIÓN SIGNIFICATIVA EN EL PRIMER TRIMESTRE DE ENERO A MARZO DEBIDO A QUE SE RECAUDÓ MÁS RECURSOS DE LO ESPERADO.	2023-04-04

De 1 A 2 De Un Total De 2

Anterior 1 Siguiente

Nuevo

con este paso damos por culminado el proceso de como realizar una variación significativa.

