


# COMO REALIZAR EL REPORTE COMPROBANTE DE EGRESO

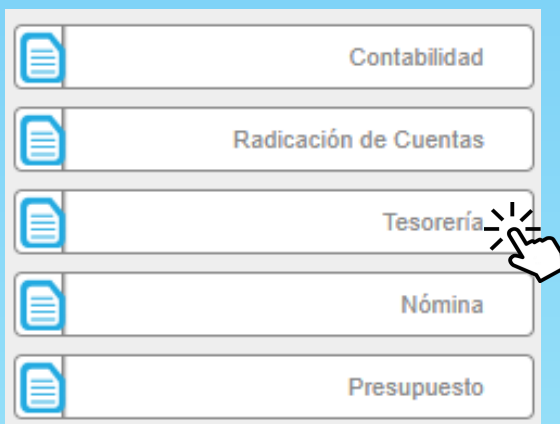


**CONTRACTVS**  
Software financiero

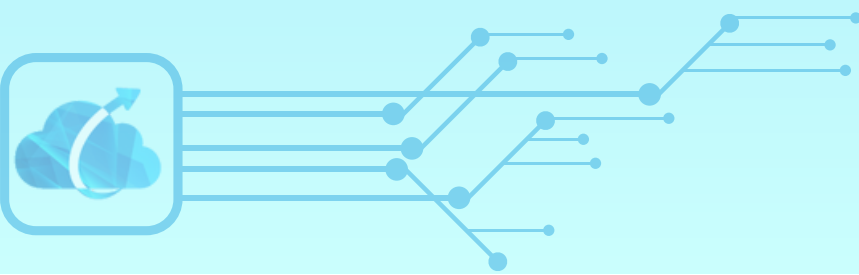
- Seleccionamos la opción Financiero.

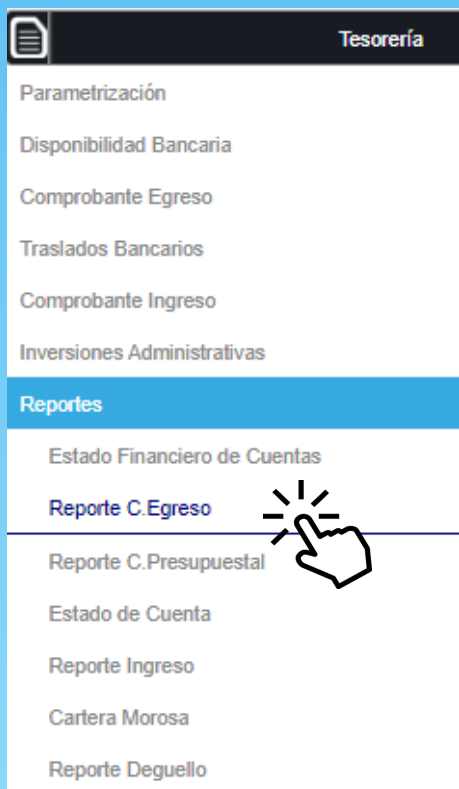


- Seleccionamos la casilla Tesorería.



- Seleccionamos la opción Reportes.





Tesorería

- Parametrización
- Disponibilidad Bancaria
- Comprobante Egreso
- Traslados Bancarios
- Comprobante Ingreso
- Inversiones Administrativas

**Reportes**

- Estado Financiero de Cuentas
- Reporte C. Egreso**
- Reporte C. Presupuestal
- Estado de Cuenta
- Reporte Ingreso
- Cartera Morosa
- Reporte Deguello

- Seleccionamos la opción Reporte C. Egreso.

- Seleccionamos las fechas de las cuales queremos el reporte.




## Reporte - Comprobantes De Egreso

Fecha Inicio

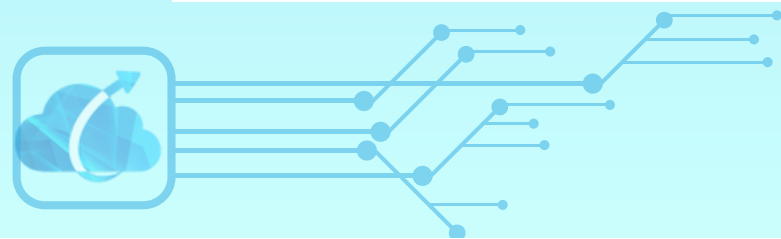
Fecha Fin

- Seleccionamos el tipo de comprobante del cual queremos el reporte.



Tipo de Comprobante

Todos



- Damos clic en la opción cargar.

Reporte - Comprobantes De Egreso

Fecha Inicio

Fecha Fin

Tipo de Comprobante



- El sistema cargará la información solicitada.

Reporte - Comprobantes De Egreso

Fecha Inicio

Fecha Fin

Tipo de Comprobante

Buscar:

Número Comprobante Egreso	Fecha Comprobante	Número de Identificación	Nombre o Razón Social	Detalle	Valor	Estado	Tipo de Comprobante
1200.05.202300154	2023-02-24	80068973	ARISTIDES DAZA LOZA	PAGO DEL COMPROBANTE DE EGRESO DE LA ORDEN D PAGO # 202300111 PRESTACION DE SERVICIOS Y DE APOYO A LA GESTION PARA LA OFICINA DEL ALMACEN MUNICIPAL REALIZANDO ACTIVIDADES DE CONTROL, MANEJO, REGISTRO Y VERIFICACION DE LOS BIENES MUEBLES E INMUEBLES QUE ENTRAN Y SALEN DE ESTA DEPENDENCIA, EN EL MUNICIPIO DE OROQUE CASANARE, -.	1.309.000,00	Verificado	Presupuestal

Mostrando registros del 1 al 1 de un total de 1 registros

Primero Anterior 1 Siguiente Último

- Para descargar este reporte damos clic en la opción Excel.

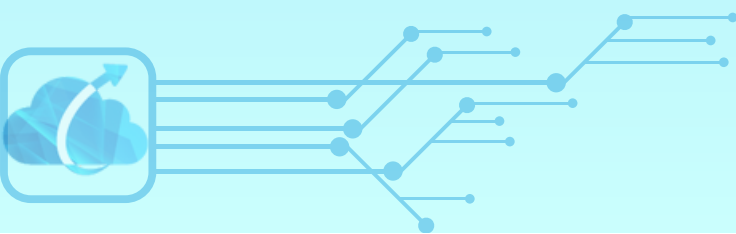


Reporte - Comprobantes De Egreso

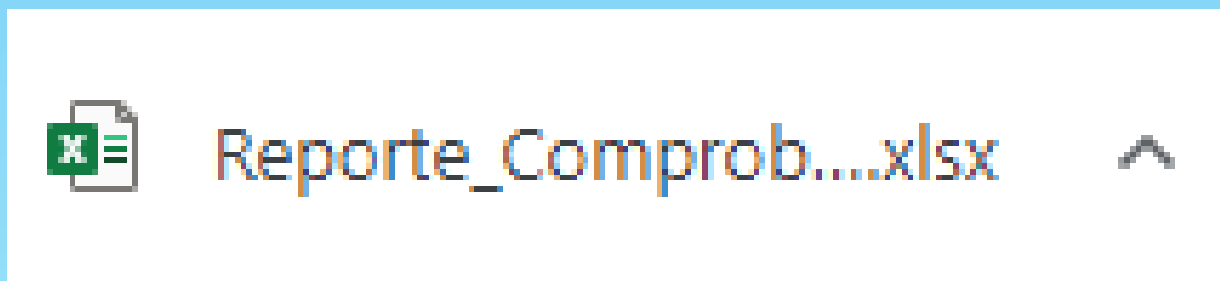
Fecha Inicio

Fecha Fin

Tipo de Comprobante



- Se descargará el archivo el cual contiene la información del reporte de comprobantes de egreso consultado anteriormente.



con este paso damos por culminado el proceso de como realizar el reporte comprobante de egreso.

