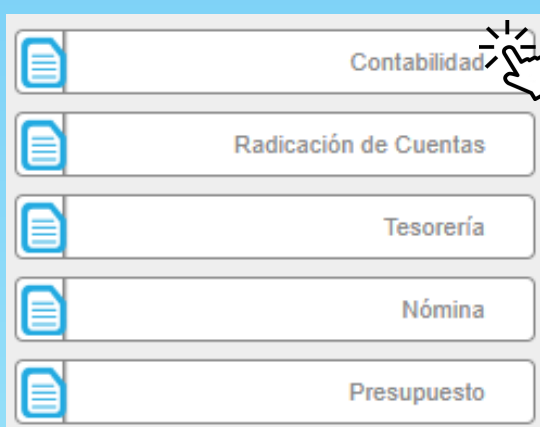


COMO HACER UN INFORME DEL ESTADO DE CAMBIO EN EL PATRIMONIO



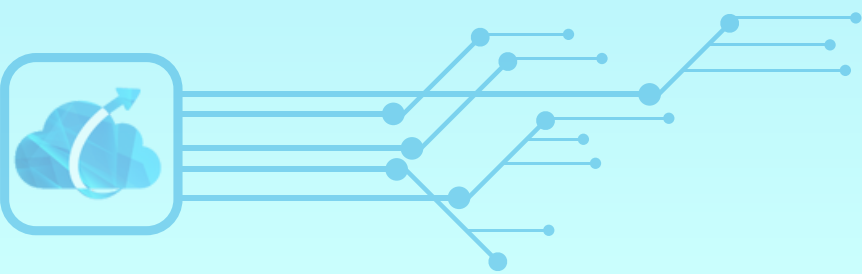
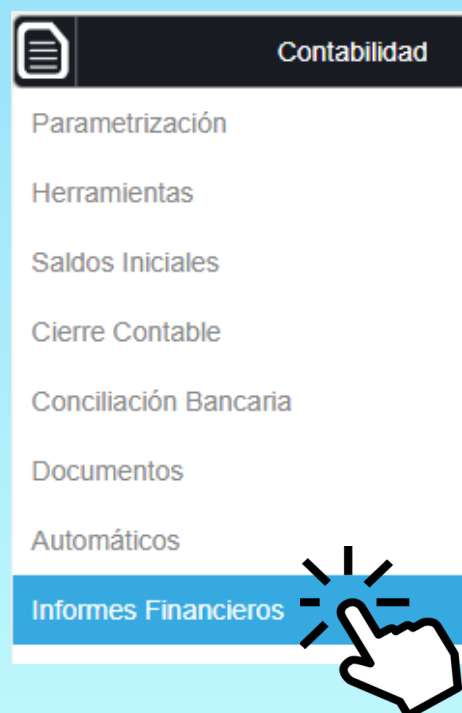
CONTRACTVS
Software financiero


- Seleccionamos la opción Financiero.



- Seleccionamos la casilla contabilidad.

- Seleccionamos la opción Informes Financieros .




Contabilidad

- Parametrización
- Herramientas
- Saldos Iniciales
- Cierre Contable
- Conciliación Bancaria
- Documentos
- Automáticos
- Informes Financieros**
- Informes Financieros - Balance de Prueba
- Informes Financieros - Estado Situación Financiera
- Informes Financieros - Estado de Resultados
- Informes Financieros - Estado de Cambios en el patrimonio

- Seleccionamos la opción Informe Financieros, Estado de cambios en el patrimonio.

- Visualizaremos el formulario del estado de cambios en el patrimonio.

Estados de Cambio en el Patrimonio



Este formulario posee campos obligatorios.

AÑO

Empresa

892099392-4 Municipio PRUEBA x
892099392-4 Empresa Regalias x

Fecha Inicial

dd/mm/aaaa

Fecha Final

dd/mm/aaaa

Agrupamiento

Nivel 4

Centro de Costo

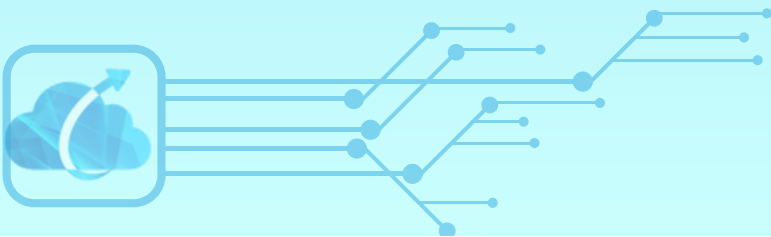
Seleccione Una Opción

Firmas

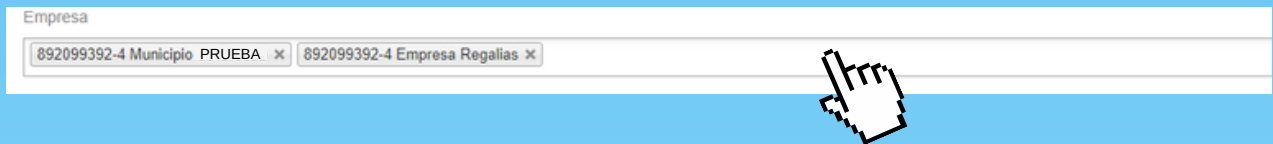
Seleccione Una Opción

Excluir Cierre
☐

Consultar




- El funcionario podrá seleccionar una o más empresas.



Empresa

892099392-4 Municipio PRUEBA x 892099392-4 Empresa Regalias x

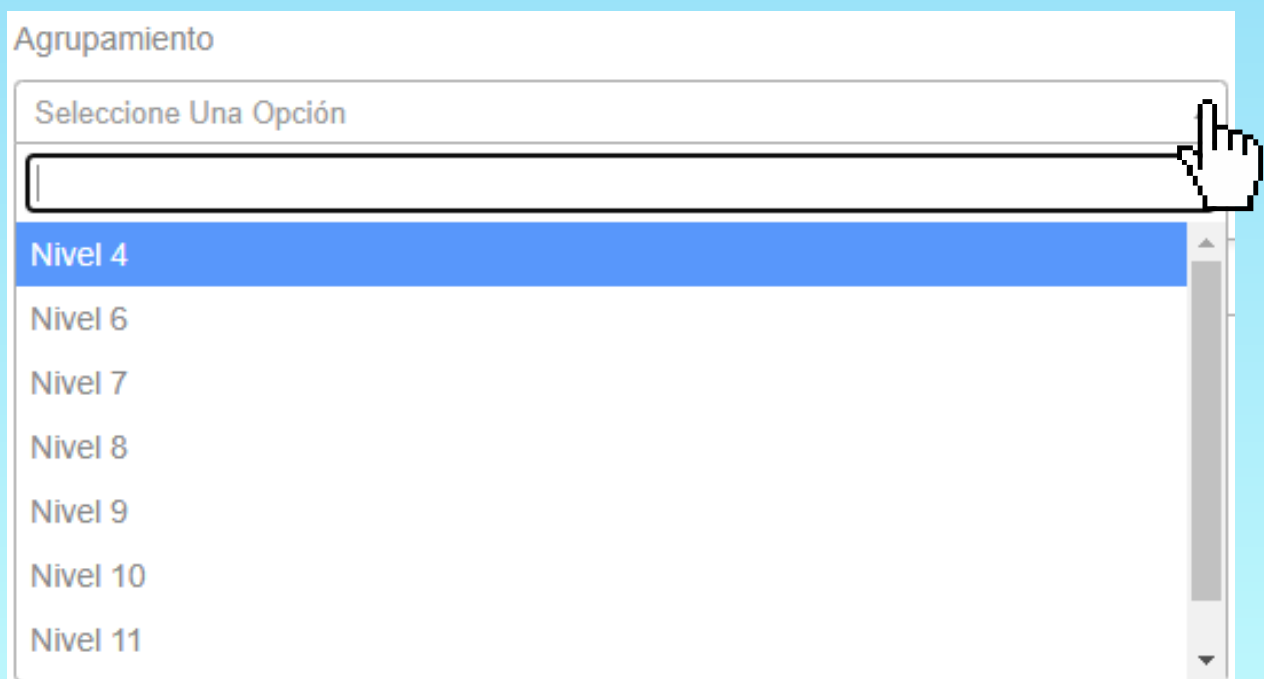
- Seleccione las fechas (inicial y final) de la cual queremos el informe.



Fecha Inicial Fecha Final

dd/mm/aaaa dd/mm/aaaa

- Seleccionamos el agrupamiento.



Agrupamiento

Seleccione Una Opción

Nivel 4

Nivel 6

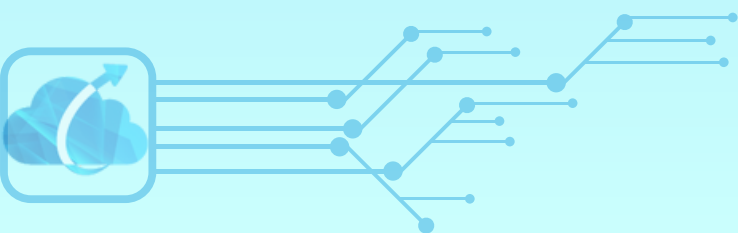
Nivel 7

Nivel 8

Nivel 9

Nivel 10


Nivel 11



- Seleccionamos la firma.


Firmas

Alcalde
Secretario de Hacienda
Contador Público



- El funcionario decidirá si en el informe desea excluir cierre.

Excluir Cierre



- Damos clic en consultar.

Estados de Cambio en el Patrimonio

Este formulario posee campos obligatorios.

AÑO

Empresa
892099392-4 Empresa Regalias x

Fecha Inicial: 01/03/2023
Fecha Final: 31/03/2023
Agrupamiento: Nivel 4
Centro de Costo: NO APLICA
Firmas: Secretario de Hacienda x

Excluir Cierre ☐

Consultar

Consultar



- El sistema nos cargará la información consultada.

Estados de Cambio en el Patrimonio

Este formulario posee campos obligatorios.

AÑO 2021

CODIGO	DESCRIPCIÓN	SALDO 2021-01-01	AUMENTO	DISMINUCIÓN	SALDO 2021-05-04
	TOTAL PASIVO NO CORRIENTE	\$0,00	\$0,00	\$0,00	\$0,00

AÑO 2022

CODIGO	DESCRIPCIÓN	SALDO 2021-05-04	AUMENTO	DISMINUCIÓN	SALDO 2022-05-04
	TOTAL PASIVO NO CORRIENTE	\$0,00	\$0,00	\$0,00	\$0,00

De 1 A 5 De Un Total De 5

Anterior **1** Siguiente

- El funcionario podrá descargar este reporte en PDF y Excel, dando clic en los respectivos iconos, que se encuentran en la parte superior derecha del formulario correspondiente.



Estados de Cambio en el Patrimonio

Este formulario posee campos obligatorios.

con este paso damos por culminado el proceso de como hacer un informe del estado de situación financiera.

