

COMO REALIZAR UN COMPROBANTE DE EGRESO

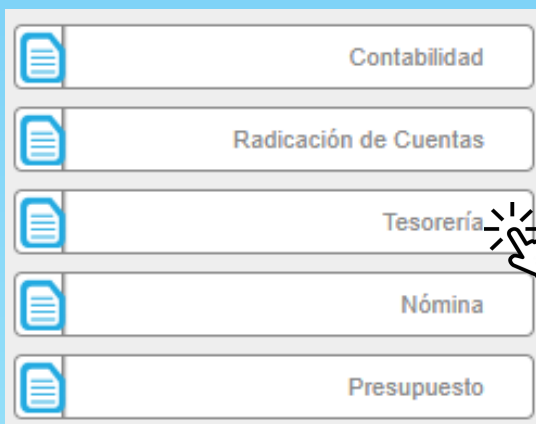


CONTRACTVS
Software financiero

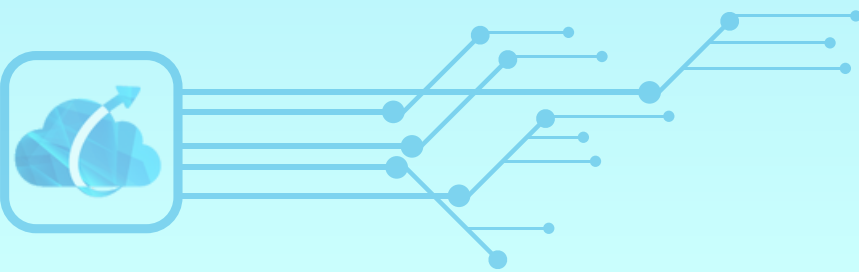
- Seleccionamos la opción Financiero.



- Seleccionamos la casilla Tesorería.



- Seleccionamos la opción comprobante egreso.



Tesorería

Parametrización
Disponibilidad Bancaria
Comprobante Egreso
Asignación
Pago
Egresos no Presupuestales
Egresos Presupuestales
Vigencias Comprobantes de Egreso
Traslados Bancarios

- Seleccionamos la casilla de asignación.

- Aquí podemos encontrar todas las ordenes de pago disponibles para hacer su comprobante de egreso.

Bandeja de Asignación

Buscar

	Número Orden Pago	Fecha Orden Pago	Número de Identificación	Nombre o Razón	Concepto	Valor	Pagador
<input type="checkbox"/>	202200288	2022-04-01	123456789	JUANITO PEREZ	OTROS SERVICIOS AUXILIARES-SERVICIOS TÉCNICOS	\$1.500.000,00	Seleccione un Funcionario ▼

De 1 A 1 De Un Total De 1

Anterior 1 Siguiente

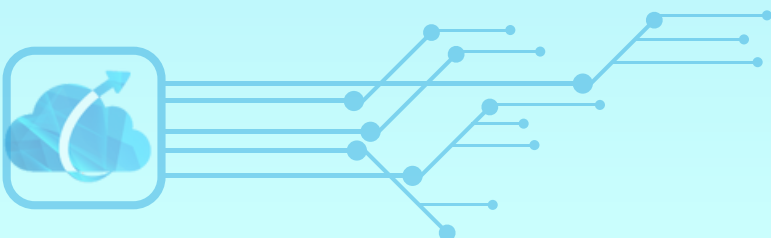
Enviar

- Seleccionamos la orden de pago a la cual le haremos el comprobante de egreso.

	Número Orden Pago	Fecha Orden Pago	Número de Identificación	Nombre o Razón	Concepto	Valor	Pagador
<input checked="" type="checkbox"/>	202200288	2022-04-01	123456789	JUANITO PEREZ	OTROS SERVICIOS AUXILIARES-SERVICIOS TÉCNICOS	\$1.500.000,00	Seleccione un Funcionario ▼

De 1 A 1 De Un Total De 1

Anterior 1 Siguiente



- Aquí podemos ver el formulario de comprobante de egreso no presupuestales.

Número Orden Pago	Fecha Orden Pago	Número de Identificación	Nombre o Razón	Concepto	Valor	Pagador
<input checked="" type="checkbox"/>	202200288	2022-04-01	123456789	JUANITO PEREZ	OTROS SERVICIOS AUXILIARES-SERVICIOS TÉCNICOS	\$1.500.000,00

De 1 A 1 De Un Total De 1

Seleccione un Funcionario

LUZ MARINA RAMIREZ VARGAS

YOLMAN JOROPA YAVIMAY

CESAR AUGUSTO DIAZ TOVAR

POLICARPO GALINDO

- Damos clic en enviar.

Número Orden Pago	Fecha Orden Pago	Número de Identificación	Nombre o Razón	Concepto	Valor	Pagador
<input checked="" type="checkbox"/>	202200288	2022-04-01	123456789	JUANITO PEREZ	OTROS SERVICIOS AUXILIARES-SERVICIOS TÉCNICOS	\$1.500.000,00

De 1 A 1 De Un Total De 1

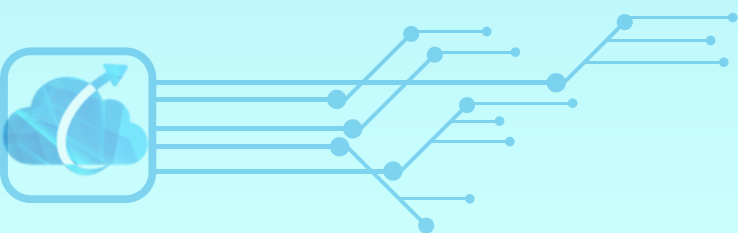
Anterior 1 Siguiente

Enviar

- Una vez enviada la orden de pago, el pagador seleccionado la podrá visualizar en la casilla de pago.

Tesorería

Parametrización
Disponibilidad Bancaria
Comprobante Egreso
Asignación
Pago



- Visualizaremos la bandeja de pago con la orden de pago.

Número Orden Pago	Número de Comprobante	Fecha Orden Pago	Número de Identificación	Nombre o Razón Social	Concepto	Valor a Pagar	Acciones	Estado
202200288		2022-04-01	123456789	JUANITO PEREZ	OTROS SERVICIOS AUXILIARES- SERVICIOS TÉCNICOS	\$1 500 000,00	Pagar BORRADOR	

- Damos clic en pagar.

Número Orden Pago	Número de Comprobante	Fecha Orden Pago	Número de Identificación	Nombre o Razón Social	Concepto	Valor a Pagar	Acciones	Estado
202200288		2022-04-01	123456789	JUANITO PEREZ	OTROS SERVICIOS AUXILIARES- SERVICIOS TÉCNICOS	\$1 500 000,00	Pagar BORRADOR	

- Seleccionamos la vigencia.

Vigencia

Seleccione una vigencia

Buscando...

2022

2023

- Ingresamos los datos de procedencia de pago dando clic en nuevo.

Procedencia Pago	Medio Pago	Banco	Cuenta	Número Transacción	Fecha Transacción	Valor Total	Acciones
Ningún Resultado							
							Nuevo

- El revisor podrá anexar archivos dando clic en nuevo.

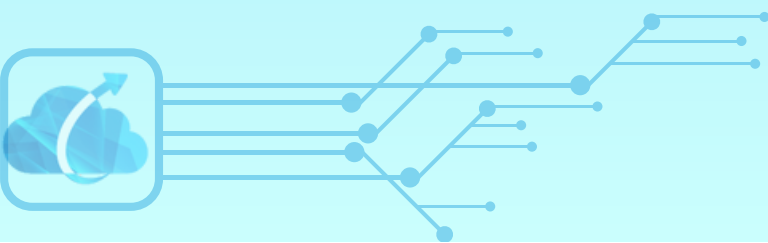
Tipo documento	Fecha	Descripción	Documento	Acciones
Sin Anexos				
				Nuevo

- Damos clic en guardar.

OBSERVACIONES		HISTÓRICO DE OBSERVACIONES
		GUARDAR

- Podemos ver que la orden de pago aun siguen en borrador, pero esta ya cuenta conb un número de comprobante.

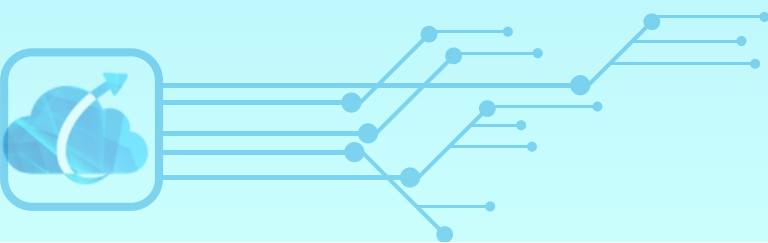
Bandeja de Pago								
Fecha Inicio		Fecha Fin		Buscar				
01/04/2022		07/04/2022						
Número Orden Pago	Número de Comprobante	Fecha Orden Pago	Número de Identificación	Nombre o Razón Social	Concepto	Valor a Pagar	Acciones	Estado
202200288	1200 65 202200376	2022-04-01	123456789	JUANITO PEREZ	OTROS SERVICIOS AUXILIARES- SERVICIOS TÉCNICOS	\$1.500.000,00	Pagar	BORRADOR
De 1 A 1 De Un Total De 1							Anterior	1 Siguiente



- Damos clic en pagar.

Número Orden Pago	Número de Comprobante	Fecha Orden Pago	Número de Identificación	Nombre o Razón Social	Concepto	Valor a Pagar	Acciones	Estado
202200288	1200.65.202200376	2022-04-01	123456789	JUANITO PEREZ	OTROS SERVICIOS AUXILIARES-SERVICIOS TÉCNICOS	\$1.500.000,00	Pagar	BORRADOR

- verificamos que todos los datos sean correctos.
- Es importante verificar que los datos esten correctamente ya que una vez verificado NO se podrá modificar ningún dato..



- Damos clic en guardar.



- Podemos ver que el comprobante paso de borrador a verificado.

Número Orden Pago	Número de Comprobante	Fecha Orden Pago	Número de Identificación	Nombre o Razón Social	Concepto	Valor a Pagar	Acciones	Estado
202200288	1200 65.202200376	2022-04-01	123456789	JUANITO PEREZ	OTROS SERVICIOS AUXILIARES-SERVICIOS TÉCNICOS	\$1.500.000,00	Pagado	VERIFICADO

De 1 A 1 De Un Total De 1

Anterior 1 Siguiente

con este paso damos por culminado el proceso de como realizar un comprobante de egreso.

