

IMPUESTO VEHÍCULO. TÍTULOS DE DEPÓSITO.



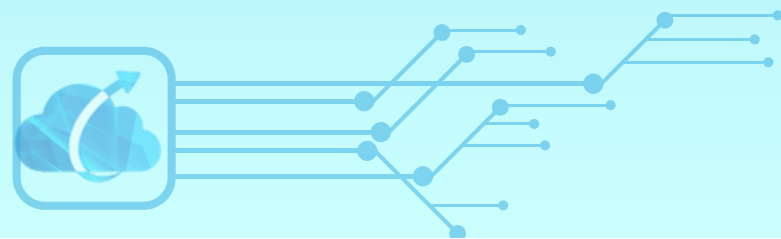
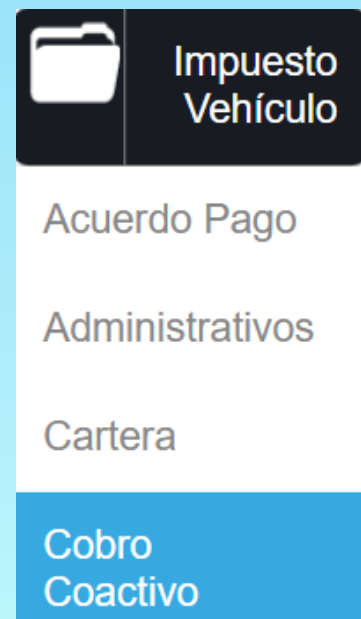
CONTRACTVS
Software financiero

- Seleccionamos la casilla de impuestos y rentas.



- Damos clic en la casilla impuesto vehículo.

- Seleccionamos la casilla cobro coactivo.



- Seleccionamos la opción procesos generados.

Procesos Generados

- Buscamos los procesos generados que se encuentran abiertos, es decir los que están en color verde.

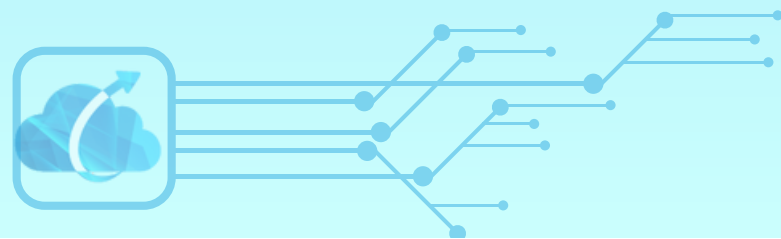
Procesos Generados
A continuación se relacionan los procesos que se han generado por el concepto del pago de impuesto de vehículos. Realiza tu búsqueda por Número de Radicado, Placa o Número de Identificación.

● Proceso Abierto (Deuda) ● Proceso Cerrado (Anulado) ● Proceso Archivado (Pagado)

Buscar: padre

	Número de Radicado	Fecha de Radicado	Auto Acumulación	Placa	Número de Identificación	Nombre o Razón Social	Responsable
🔍	42040158539	2013-11-01	Padre				●
🔍	42040158539	2013-11-01	Padre				●
🔍	420 40-15-12311	2015-03-25	Padre				●
🔍	42040158543	2013-10-15	Padre				●
🔍	42040158543	2013-10-15	Padre				●
🔍	42040158985	2013-08-12	Padre				●
🔍	42040158985	2013-08-12	Padre				●
🔍	420 40-15-18882	2018-10-25	Padre				●
🔍	42040157477	2013-09-05	Padre				●
🔍	42040157477	2013-09-05	Padre				●

Número de Radicado Fecha de Radicado Auto Acumulación Placa Número de Identificación Nombre o Razón Social Responsable



- Una vez identificado el proceso del título de depósito abierto, damos clic en la opción auto liquidación de crédito.

Auto Liquidación de Crédito

- Buscamos el proceso del título de depósito abierto si se encuentra generado, de lo contrario damos clic en la casilla nuevo.

Expedientes - Liquidación Crédito

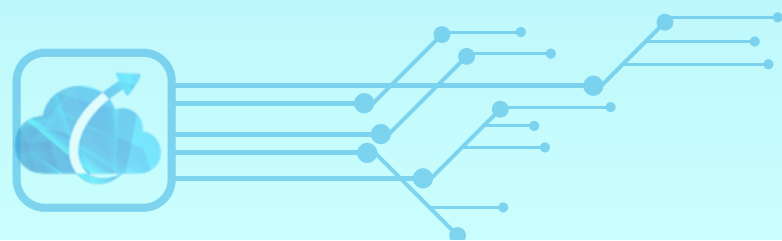
Aquí se muestran los procesos que tienen liquidación de crédito.

Buscar

N° Radicado Coactivo	Cantidad Liquidaciones	Placa	Identificación	Tercero	acciones
Ningún Resultado					

Ningún Resultado (Filtrando 11 En Total)AnteriorSiguiente

Nuevo



- Seleccionamos el N° de liquidación.

N° Liquidación

Escribe aquí el número de liquidación

- Seleccionamos el número de radicado coactivo.

N° Radicado Coactivo

Seleccione una Opción

- Una vez ingresada la información damos clic en guardar.

Auto liquidación de crédito



Datos liquidación

Fecha

11/12/2023



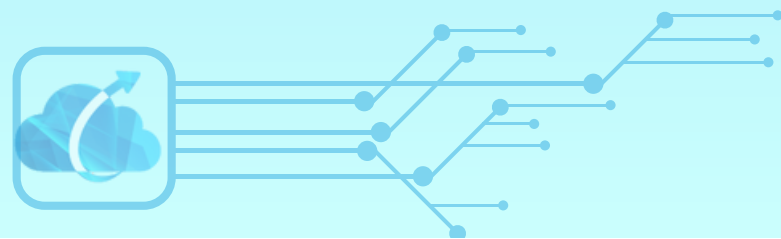
N° Liquidación

20231112-01

N° Radicado Coactivo

42040158539

Guardar



- Aquí visualizaremos los procesos que tienen liquidación de crédito.
- Ingresamos dando clic en el icono de acciones, y visualizaremos las liquidaciones generadas por el sistema y el estado actual de la misma.

Expedientes - Liquidación Crédito
Aquí se muestran los procesos que tienen liquidación de crédito.

Buscar

N° Radicado Coactivo	Cantidad Liquidaciones	Placa	Identificación	Tercero	acciones
42040158539	1	YCO13A	17446705	NELSON ENRIQUE LONDOÑO OTALORA	

De 1 A 1 De Un Total De 1 (Filtrando 12 En Total)

Anterior Siguiente

[Nuevo](#)

Liquidación Crédito
Aquí se muestran las liquidaciones generadas por el sistema

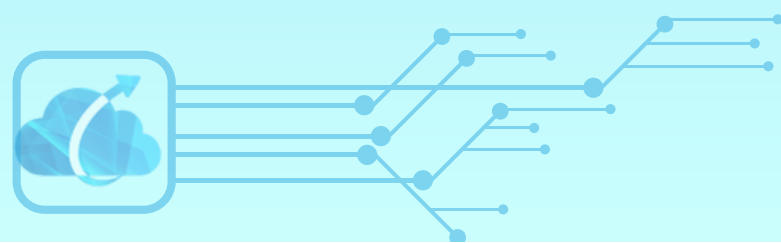
Estado Actual: ● Aprobado ● Pendiente aprobación ● No aprobado

Buscar

Estado	N° Liquidación Crédito	N° Radicado Coactivo	Fecha	Placa	Identificación	Tercero	Nombre creador	Acciones
●	20231112-01	42040158539	2023-12-11	YCO13A	17446705	NELSON ENRIQUE LONDOÑO OTALORA	JAIR ALEXANDER RIAÑO CASTAÑEDA	

De 1 A 1 De Un Total De 1

Anterior Siguiente



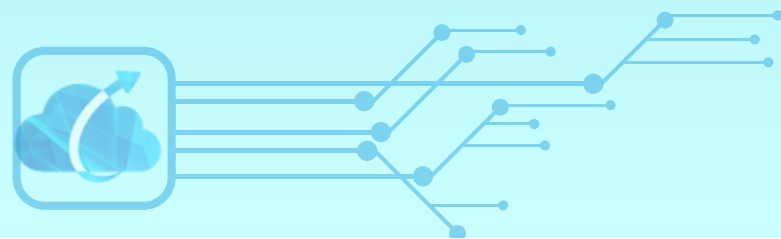
- Una vez generada la auto liquidación de crédito, nos dirigimos a la opción de notificación auto liquidación de crédito.

Notificación Auto Liquidación Crédito

- Ingresamos dando clic en el icono de acciones.

Auto Liquidación Crédito - Notificación						
Aquí se muestran las liquidaciones generadas por el sistema						
Buscar <input type="text"/>						
N° Liquidación Crédito	Fecha	Placa	Identificacion	Tercero	Nombre creador	Acciones
20231112-01	2023-12-11	YCO13A	17446705	NELSON ENRIQUE LONDOÑO OTALORA	JAIR ALEXANDER RIAÑO CASTAÑEDA	
De 1 A 2 De Un Total De 2						
Anterior 1 Siguiente						

Acciones



- Aquí podremos visualizar el formulario correspondiente.

Auto Liquidación Crédito N° 20231112-01 - Notificación

Registra la información para completar el formulario

VEREDA LAS VIOLETAS META - CASTILLA LA NUEVA

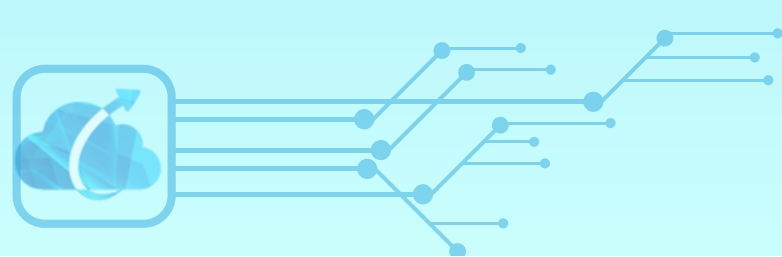
Datos iniciales

Fecha Respuesta (Notificación)	N° Guía
<input type="text" value="11/12/2023"/>	<input type="text"/>
Respuesta (Notificación)	Tipo Devolución
<input type="text" value="Seleccione una Opción"/>	<input type="text" value="Seleccione una Opción"/>

Guardar

- Ingresamos el número de guía, el cual es el proceso generado con anterioridad.

N° Guía



- Seleccionamos una opción como respuesta al proceso generado con anterioridad.
- Hay dos opciones como respuesta:
 1. Recibido: lo cual indica que este esta correcto y se recibido de manera correcta.
 2. Devuelto: Lo cual indica que este debe ser corregido y vuelto a presentar.

Respuesta (Notificación)

Seleccione una Opción ▲

Buscando...

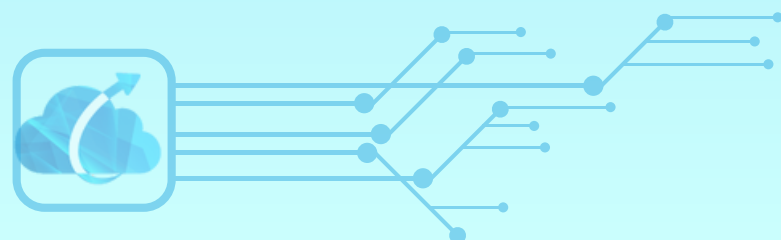
RECIBIDO

DEVUELTO

- Aplicamos el tipo de devolución, si este no fue devuelto, seleccionamos no aplica.

Tipo Devolución

Seleccione una Opción ▼



- Si se selecciona devuelto, este aparecerá en auto administrativo web.

Auto Liquidación Crédito N° 20231112-01 - Notificación 

Registra la información para completar el formulario

VEREDA LAS VIOLETAS META - CASTILLA LA NUEVA

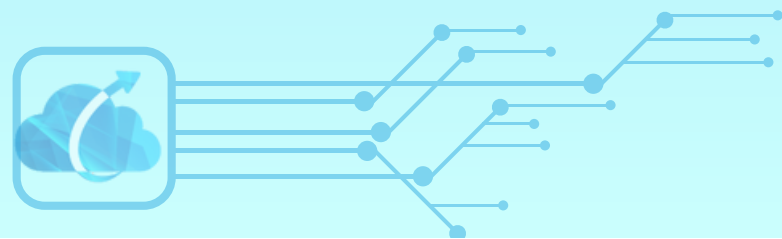
Datos iniciales

Fecha Respuesta (Notificación)	N° Guía
<input type="text" value="11/12/2023"/> 	<input type="text" value="42040158539"/>
Respuesta (Notificación)	Tipo Devolución
<input type="text" value="DEVUELTO"/>	<input type="text" value="SE REHUSÓ A RECIBIR"/>

Guardar



Auto Administrativo Web



- Buscamos el número de radicado, seleccionamos el número del mismo; damos clic en generar.

Auto Administrativo Web (Cobro Coactivo)

A continuación se relacionan los expedientes para su respectivo proceso: Auto Administrativo Web. Realiza tu búsqueda por Número de Radicado, Número Mandamiento Pago, Placa o Número de Identificación.

Iniciar Proceso Cantidad

Buscar

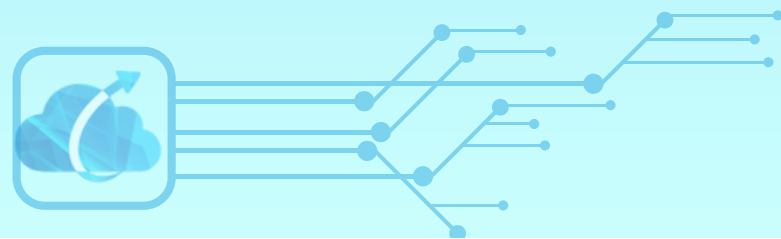
	Número de Radicado	Número Mandamiento Pago	Placa	Número de Identificación	Nombre o Razón Social	Fecha Auto Web	Acto Administrativo
<input checked="" type="checkbox"/>	42040158539	1116	YCO13A	17446705	NELSON ENRIQUE LONDONO OTALORA	11/12/2023	Liquidación Crédito

De 1 A 1 De Un Total De 1 (Filtrando 193 En Total)



Anterior Siguiente

Generar

Generar



- El documento generado se podrá visualizar en la constancia de publicación de cobro coactivo.
- Para ver el documento, damos clic sobre el icono del mismo.

2023-12-11 1121827781 JAIR ALEXANDER RIAÑO CASTAÑEDA CONSTANCIA DE PUBLICACIÓN - Cobro Coactivo Ninguno archivo selec.  



420-40 - 15

CONSTANCIA DE PUBLICACIÓN DE ACTO ADMINISTRATIVO

El acto Administrativo Auto liquidación de crédito No. 20231112-01 de fecha 11 de diciembre de 2023, fue debidamente publicado en el portal Web de la Gobernación de Casanare, enco-fijado el día Lunes, 11 de diciembre de 2023, y desfijado el día Lunes, 18 de diciembre de 2023.

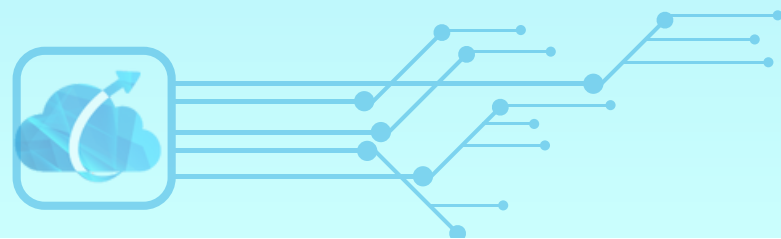
Se emite a través del Aplicativo Web desarrollado por la Oficina de Sistemas e Informática de la Gobernación de Casanare el día Lunes, 11 de diciembre de 2023, como constancia de notificación vía Web del citado acto Administrativo.

Firma: _____

Cargo: _____

Centro de Help - 01. Cód. Postal 830001, Tel. 4300008, Ext. 1000. Yopal, Casanare
www.casanare.gov.co • info@casanare.gov.co

- Para continuar con el proceso, es necesario realizar nuevamente el mismo procedimiento y dar como respuesta recibido.
- Aprobamos y damos con este paso culminado el proceso de liquidación de crédito.



- Iniciamos el proceso de enlazar un título de depósito.

Enlazar Título Depósito

- En dado caso de que el tercero no tenga un título de depósito para enlazar, se deberá crear.

Enlace títulos Depósito

Aquí se muestran los títulos depósito para vincular con procesos de cobro coactivo

Buscar 42040158539

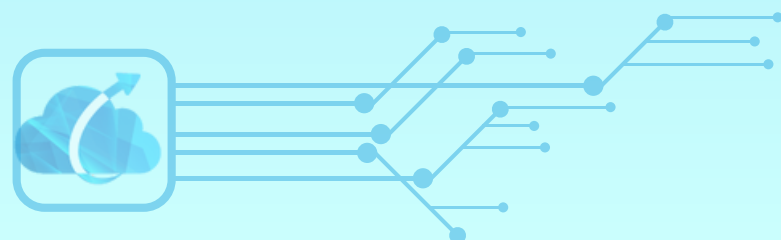
N° Título Depósito	N° Radicado Coactivo	Identificación	Tercero	Valor	Acciones
--------------------	----------------------	----------------	---------	-------	----------

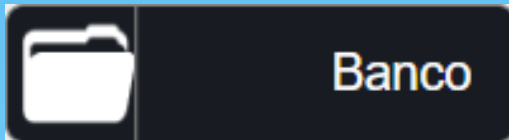
Ningún Resultado

Ningún Resultado (Filtrando 7 En Total)

Anterior

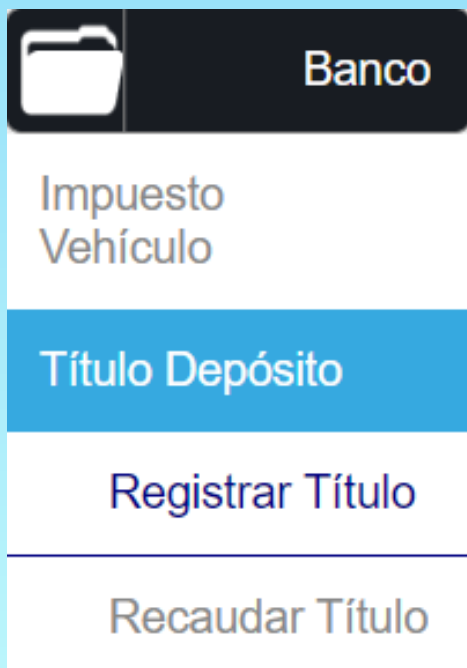
Siguiente



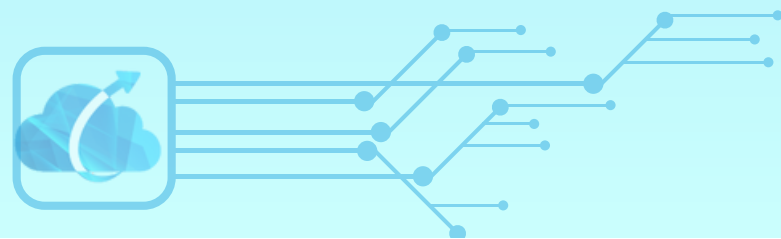


- Seleccionamos la casilla banco.

- Seleccionamos la opción título depósito.



- Seleccionamos la opción registrar título.



- Aquí visualizaremos los títulos de depósitos y el estado actual del mismo.
- Damos clic en nuevo.

Títulos de Depósito

Aquí se muestran los títulos de depósito generados

Estado Actual: ● Fraccionamiento completado ● Sin Fraccionar ● Sin enlazar ● Recaudado ● Saldo tercero devuelto

Buscar

Estado	Fecha Emisión	N° Título Depósito	N° Radicado	Identificación	Tercero	Valor	Acciones
●	2023-12-09	202300000154	420 40-15-7070	40421954	CLAUDIA YAZMIN LOZANO BRÍNEZ	\$16.000.000,00	

Anterior 1 Siguiente

Nuevo

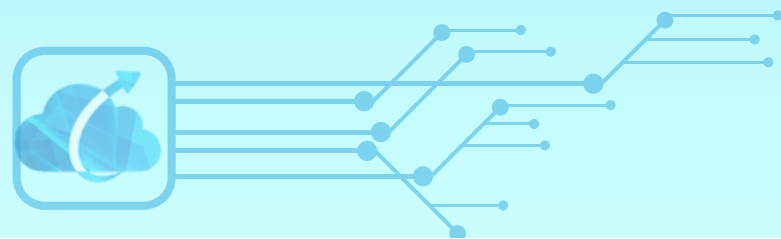
Buscar

N° Título Depósito	N° Radicado	Identificación	Tercero	Valor Saldo	Acciones
No hay títulos recaudados con saldos disponibles					


No hay títulos recaudados con saldos disponibles


Anterior Siguiente


Nuevo




- De acuerdo al estado del titulo, así será el color del mismo, teniendo en cuenta que cada color significa un estado distinto.

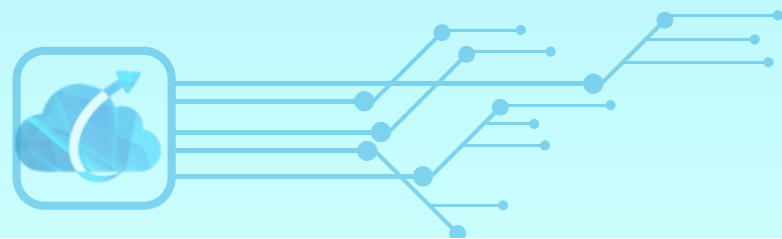
 Fraccionamiento
completado

 Sin
Fraccionar

 Sin
enlazar

 Recaudado

 Saldo tercero
devuelto



- Aquí podremos visualizar el formulario a llenar.

Generación título de depósito

Ingresa la información para generar un nuevo título de depósito

Fecha emisión

11/12/2023

N° Depósito

Tercero

Seleccione un Tercero

Valor

¿Devolver saldo a favor al tercero?

Selecciona una opción

Guardar

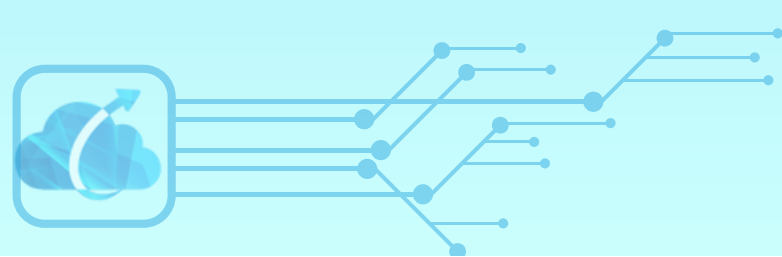
- Seleccionamos el tercero.

Tercero

Seleccione un Tercero

- Ingresamos el número del depósito.

N° Depósito



- Ingresamos el valor.

Valor

- Seleccionamos si se devolverá o no el saldo a favor al tercero.

¿Devolver saldo a favor al tercero? ?

Selecciona una opción

Sí

No

- Una vez ingresada la información damos clic en guardar.

Generación título de depósito

Ingresa la información para generar un nuevo título de depósito



Fecha emisión

11/12/2023

N° Depósito

2030000017

Tercero

17446705 - NELSON ENRIQUE LONDOÑO OTALORA


Valor

10.000.000

¿Devolver saldo a favor al tercero? ?

No

Guardar



- Una vez creado el título, regresamos a la opción enlazar título de depósito.

Títulos de Depósito

Aquí se muestran los títulos de depósito generados

Estado Actual:

Fraccionamiento completado

Sin Fraccionar

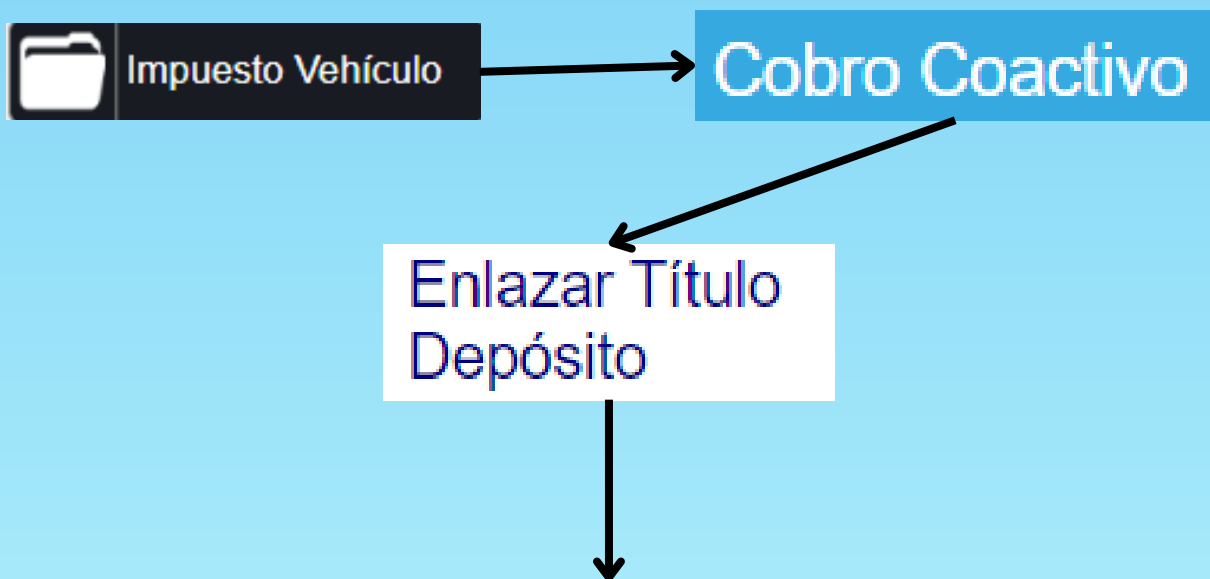
Sin enlazar

Recaudado

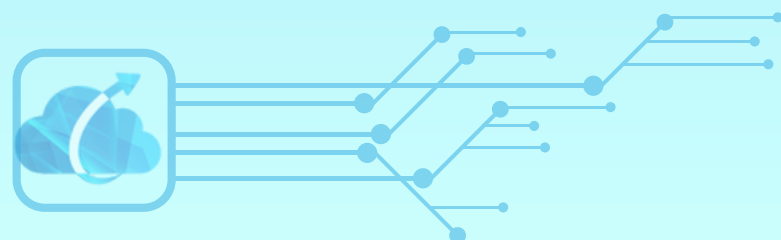
Saldo tercero devuelto

Buscar

Estado	Fecha Emisión	N° Título Depósito	N° Radicado	Identificación	Tercero	Valor	Acciones
	2023-12-11	2030000017		17446705	NELSON ENRIQUE LONDOÑO OTALORA	\$10.000.000,00	



Enlace títulos Depósito						
Aquí se muestran los títulos depósito para vincular con procesos de cobro coactivo						
Buscar <input type="text" value="40421954"/>						
N° Título Depósito	N° Radicado Coactivo	Identificación	Tercero	Valor	Acciones	
486030000213387		40421954	CLAUDIA YAZMIN LOZANO BRÍÑEZ	\$13.255.800,00		
De 1 A 1 De Un Total De 1 (Filtrando 9 En Total)				Anterior	1	Siguiente



- Para enlazar un titulo de depósito damos clic en el icono de acciones, seleccionamos el proceso y damos clic en la casilla de enlazar.

A white rectangular dialog box. At the top center is a blue circular icon containing a lowercase letter 'i'. Below this is the text "Selecciona un proceso" in bold. Underneath is a white dropdown menu with the value "01540" and a small downward arrow on the right. At the bottom are two buttons: a blue "Enlazar" button and a gray "Cancelar" button.

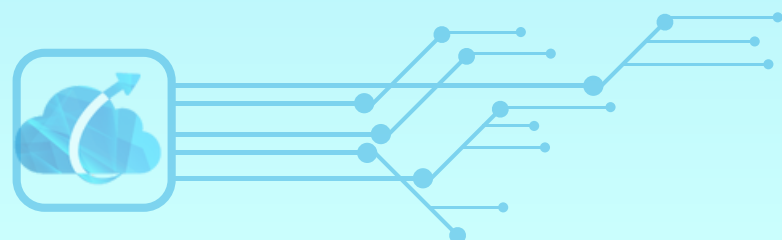
Selecciona un proceso

01540 ▼

Enlazar Cancelar



Enlazar



- Una vez enlazado el título, nos dirigimos a la opción fraccionamiento de títulos de depósito.

Fraccionamiento de Título Depósito

- Aquí visualizaremos la información de procesos de título de depósito.
- Damos clic en nuevo.

Fraccionamiento de Títulos de Depósito
Encuentra la información de procesos de títulos de depósito

Buscar

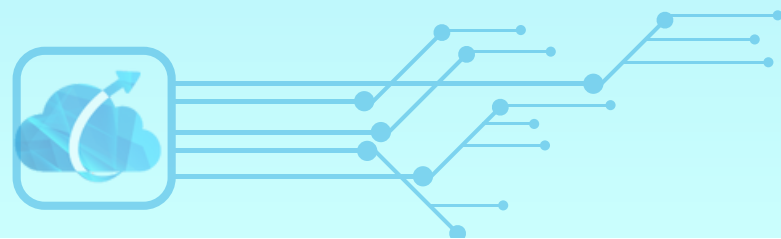
N° Título Depósito	N° Radicado Coactivo	Fecha Fraccionamiento	Identificación	Tercero	Valor	Acciones
486030000213321, 486030000213324	420 40-15-12325	2023-11-28	46662754	ANA LUCIA MARIN NEME	\$1.485.699,38	 
486030000213312, 486030000213313	420 40-15-11749	2023-11-28	17001229	FELIX ALFREDO DIAZ MARTINEZ	\$1.592.550,32	 
486030000213311	420 40-15-11749	2023-11-28	17001229	FELIX ALFREDO DIAZ MARTINEZ	\$1.580.950,32	 

De 1 A 7 De Un Total De 7

Anterior 1 Siguiente

Nuevo

Nuevo



- Aquí visualizaremos el formulario de fraccionamiento de títulos de depósito.

Fraccionamiento Títulos de Depósito

Datos iniciales

Fecha
11/12/2023

Tercero
Seleccione un una opción

N° Radicado

N° Título Depósito
Seleccione un una opción

N° Memorando
Escribe el consecutivo del memorando para el documento

N° Liquidación de crédito
Seleccione un una opción

Valor
0,00

Costos Procesales
0,00

Valores vigencias

vigencia	avalúo	impuesto	descuento x traslado	total impuesto	sanción	interés	total
Ningún Resultado							

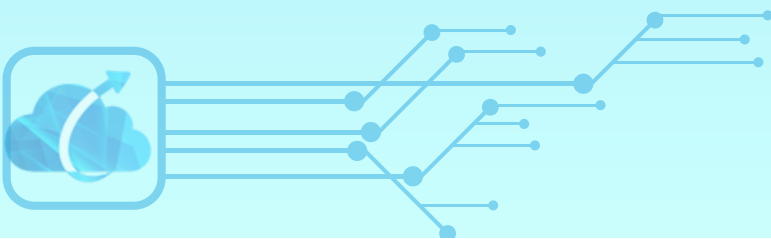
Calcular

vigencia	impuesto	sanción	interés	total
Ningún Resultado				

valor calculado

Valor Total del Título: \$0,00
Valor a Favor Entidad: \$0,00
Valor a Favor Tercero: \$0,00

Guardar



- Seleccionamos el tercero.

Tercero

Seleccione un una opción ▼

- Seleccionamos el número del radicado.

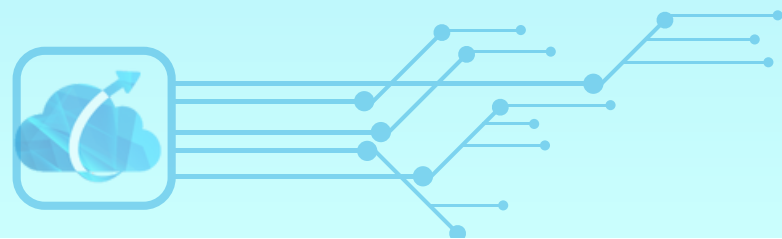
N° Radicado

▼

- Ingresamos el número del título del depósito.

N° Título Depósito

Seleccione un una opción



- Ingresamos el número del memorando.

N° Memorando

Escribe el consecutivo del memorando para el documento

- Seleccionamos la liquidación del crédito.

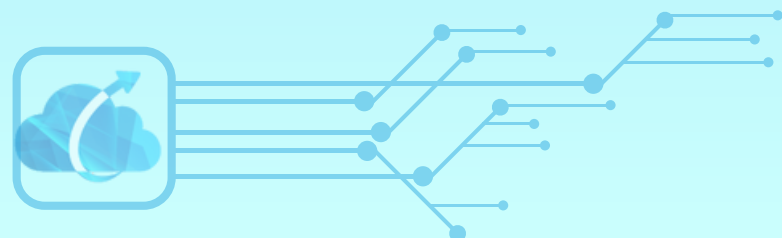
N° Liquidación de crédito

Seleccione un una opción ▼

- El sistema nos dará el valor.

Valor

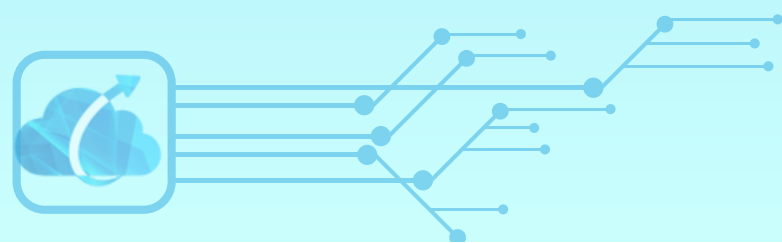
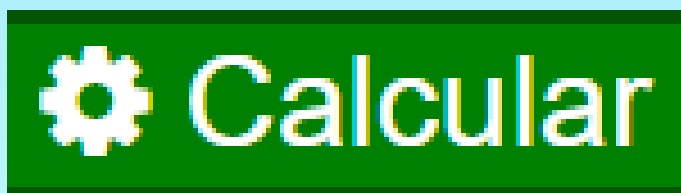
0,00



- El sistema traerá las vigencias que fueron liquidadas.
- Seleccionamos las vigencias, a cancelar y de acuerdo al presupuesto del tercero se pagarán las que este logré a cubrir.

<input type="checkbox"/>	vigencia	avalúo	impuesto	descuento x traslado	total impuesto	sanción	interés	total
<input type="checkbox"/>	2007	3.463.000	52.000	41.600	10.400	193.000	73.100	276.500
<input type="checkbox"/>	2008	2.270.000	0	0	0	0	100	100
<input type="checkbox"/>	2009	2.000.000	0	0	0	0	200	200
<input type="checkbox"/>	2010	2.000.000	0	0	0	0	200	200
<input type="checkbox"/>	2011	1.700.000	902	0	902	6.698	4.900	12.500
<input type="checkbox"/>	2012	1.600.000	24.000	0	24.000	193.000	117.500	334.500
<input type="checkbox"/>	2013	1.490.000	22.000	0	22.000	193.000	97.600	312.600
<input type="checkbox"/>	2014	1.100.000	17.000	0	17.000	193.000	68.200	278.200

- Damos clic en calcular.



- Una vez calculado los valores, damos clic en guardar.

Calcular

vigencia	impuesto	sanción	interés	total
2007	4.000,00 4%	70.000,00 70%	26.000,00 28%	100.000,00

valor calculado

Valor Total del Título: \$100.000,00
 Valor a Favor Entidad: \$100.000,00
 Valor a Favor Tercero: \$0,00

Guardar

Guardar

Fraccionamiento de Títulos de Depósito
Encuentra la información de procesos de títulos de depósito

Buscar 202300000154

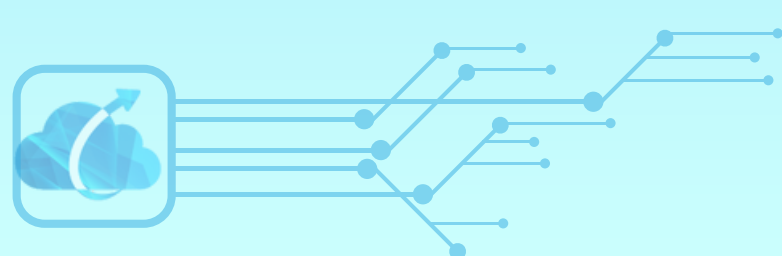
N° Título Depósito	N° Radicado Coactivo	Fecha Fraccionamiento	Identificación	Tercero	Valor	Acciones
202300000154	420 40-15-7070	2023-12-09	40421954	CLAUDIA YAZMIN LOZANO BRÍNEZ	\$16.000.000,00	 

De 1 A 1 De Un Total De 1 (Filtrando 7 En Total)

Anterior 1 Siguiente

Nuevo

- Damos por culminado el proceso de fraccionamiento de títulos de depósito.

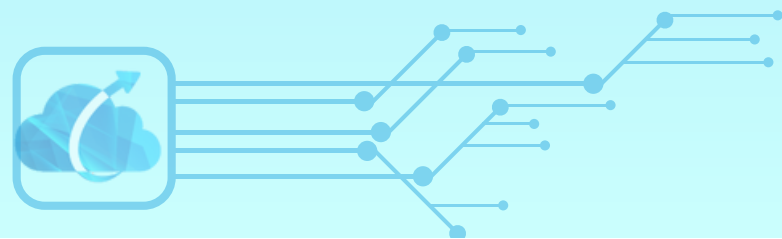



- En la casilla acciones se encuentran tres opciones:

1. Visualizar la información registrada
2. Visualizar las liquidaciones generadas
3. Visualizar el memorando.



- Para continuar con el proceso, nos dirigimos al icono de notificaciones, allí se deberá encontrar notificado la acción a ejercer de acuerdo a lo desarrollado con anterioridad.





Alerta Detallada

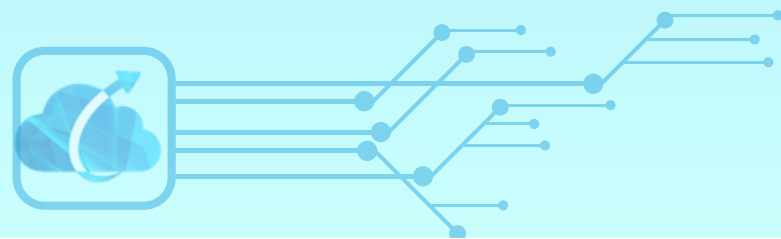
Aca podras ver la información detallada de la alerta.

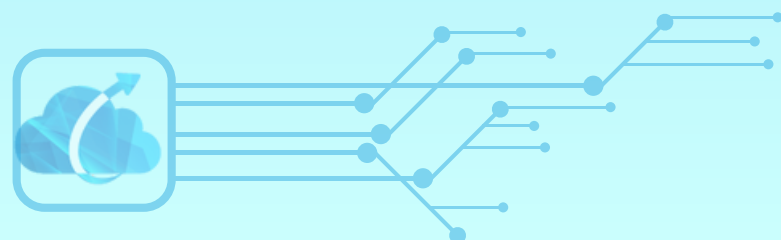
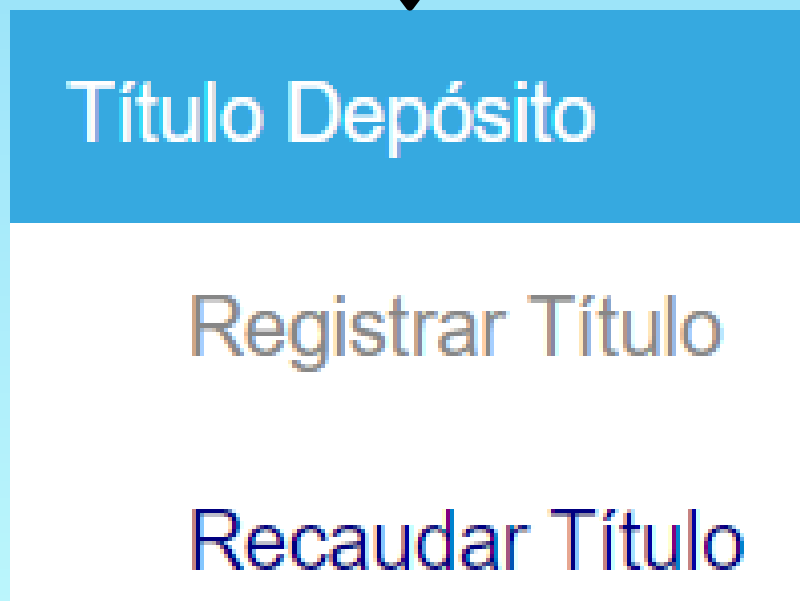
Usuario: jair@sisoft.com.co

Detalle Alerta

Tipo Alerta	SISTEMA
Título	Título depósito con saldo disponible
Descripción	Se han encontrado nuevos títulos con saldo a favor del tercero. Revisa en Banco > Título Depósito > Registrar Título.
Descargar Archivo	

- Nos dirigimos a recaudar el titulo.
1. Seleccionamos la casilla banco.
 2. Seleccionamos la opción título depósito.
 3. Seleccionamos la opción recaudar título.





- En la casilla de acciones deberá aparecer el icono que indica que el título se encuentra listo para ser recaudado.

Recaudo Títulos Judiciales
Aquí se muestran los títulos judiciales generados que están listos para recaudar

Filtrar por:

Estado Actual: ● Recaudados ● Sin recaudar

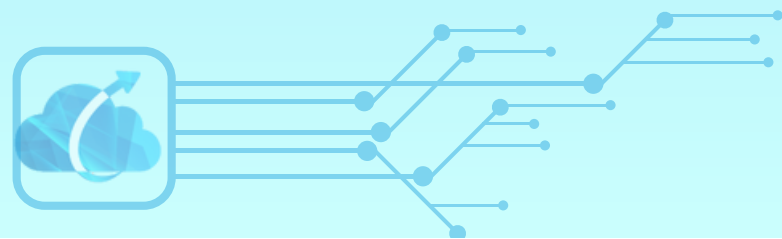
Buscar

Estado	Título Judicial	Nº Radicado	Número liquidación Crédito Coactivo	Placa	Identificación	Tercero	Acciones
●	486030000213311	420 40-15-11749	2023-0006	UYG534	17001229	FELIX ALFREDO DIAZ MARTINEZ	
●	20230000113125	420 40-15-7643	20231111	UYK185	19408744	RUBEN ANTONIO PEÑA VEGA	
●	2030000018	420 40-15-9451	420 40-15-9457	NCG456	37933921	SOL MIREYA PEREZ ORTIZ	
●	2030000015	420 40-15-11820	20231209-2	YCP17A	4214869	LUIS ALBEIRO CUEVAS MENDIVELSO	

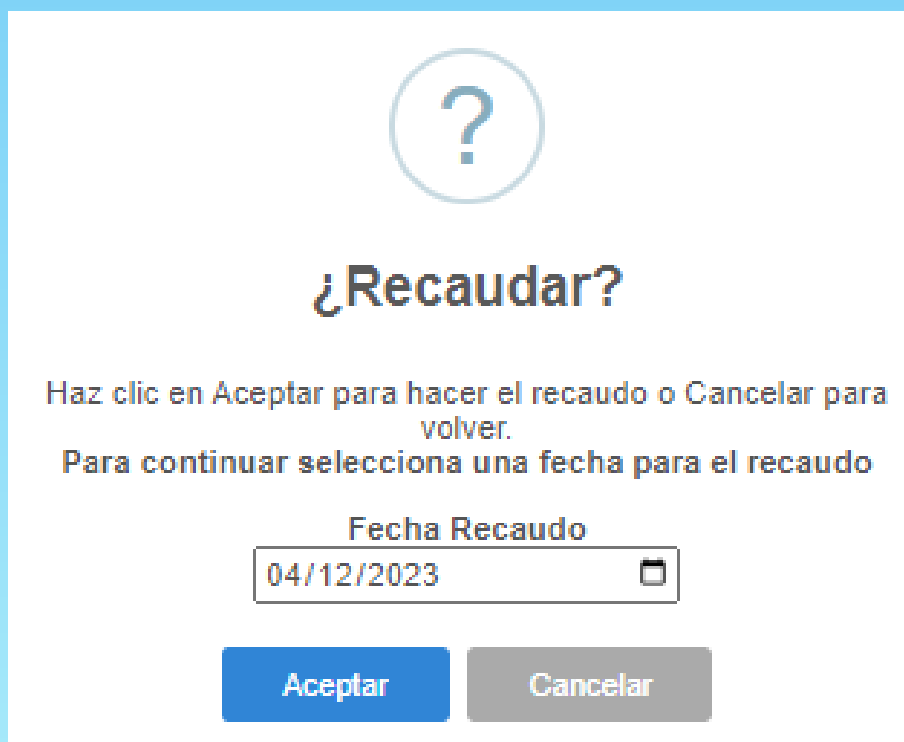
De 1 A 8 De Un Total De 8


Anterior **1** Siguiente

- Damos clic en el icono de acciones.



- Nos saldrá el siguiente mensaje.
- Ingresamos la fecha del recaudado.






¿Recaudar?

Haz clic en **Aceptar** para hacer el recaudo o **Cancelar** para volver.

Para continuar selecciona una fecha para el recaudo

Fecha Recaudo

04/12/2023 

Aceptar **Cancelar**

Con este paso damos por culminado el proceso de impuesto vehículo-título de depósito.

