
 NIT.800012638-2	ALCALDIA MUNICIPAL HATO COROZAL-CASANARE	Código	PA-GD-P1-F1	
		Versión	02	
	CONTRATACIÓN	Fecha	22-06-2015	
		Página 1 de 17		

ESTUDIO DEL SECTOR

MODALIDAD DE CONTRATACION: MÍNIMA CUANTÍA

OBJETO: SUMINISTRO DE RACIONES ALIMENTARIAS COMPUESTAS POR DESAYUNO ALMUERZO Y CENA, DIRIGIDOS A LA ATENCIÓN DE LA FUERZA PÚBLICA (POLICÍA NACIONAL) DEL MUNICIPIO DE HATO COROZAL-CASANARE.

ASPECTOS GENERALES DE MERCADO

Teniendo en cuenta el análisis realizado por Davivienda, el Índice de Gestión de Compras-PMI del sector industrial en Colombia tuvo una disminución en comparación del mes de julio y agosto, encontrándose que: en el mes de julio se presentó 54,2 y en agosto 51,2.



Se considera que,

“En efecto, el crecimiento general se debió a la expansión de la producción tras la reanudación de las operaciones de los industriales. Sin embargo, el ritmo general de mejoría fue tan solo marginal y se debilitó notablemente en comparación con la lectura de julio” (<https://www.dinero.com/economia/articulo/como-le-fue-a-la-industria-manufacturera-de-colombia-en-agosto-de-2020/297564>)

Con esto se evidencia que según el análisis realizado, desde hace dos meses consecutivos el índice de Gestión de Compras-PMI de la industria manufacturera, se encuentra en un alza positiva por encima de los Cincuenta (50) puntos, teniendo en cuenta que por causas de la pandemia de Coronavirus COVID-19 tocara fondo. (<https://www.dinero.com/economia/articulo/como-le-fue-a-la-industria-manufacturera-de-colombia-en-agosto-de-2020/297564>).

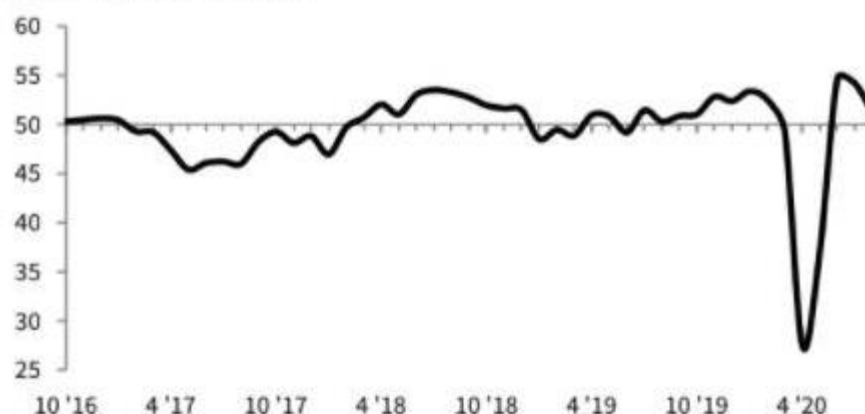
Aunque el cierre nuevamente de los negocios propicio nuevamente la caída de los pedidos para el mes de agosto. Esto también se debió a las restricciones al transporte y la reducida actividad de distribución propició nuevamente el deterioro en la actividad económica. (<https://www.dinero.com/economia/articulo/como-le-fue-a-la-industria-manufacturera-de-colombia-en-agosto-de-2020/297564>).

Lo anterior, se evidencia en la siguiente gráfica presentada por Davivienda IHS Markit.

 NIT.800012638-2	ALCALDIA MUNICIPAL HATO COROZAL-CASANARE	Código	PA-GD-P1-F1	 HATO COROZAL ALTO Y SOSTENIBLE
		Versión	02	
	CONTRATACIÓN	Fecha	22-06-2015	
		Página 2 de 17		

PMI Sector de la Manufactura

c.v.e., >50 = mejora desde el mes anterior



Fuentes: Davivienda, IHS Markit.

1.3. Agentes que componen el sector:

En el comercio convencional encontramos los siguientes agentes:

- Productor.
- Minorista local.
- Transnacional.
- Mayorista.
- Transformador.
- Distribuidor.
- Minorista o Gran superficie.
- Consumidor.

1.4. Variables económicas que afectan el sector

A continuación, se presentan los principales indicadores económicos que afectan economía colombiana y por consiguiente el sector económico en el que inscribe el proceso de contratación.

Producto Interno Bruto (PIB)

II trimestre 2020 preliminar



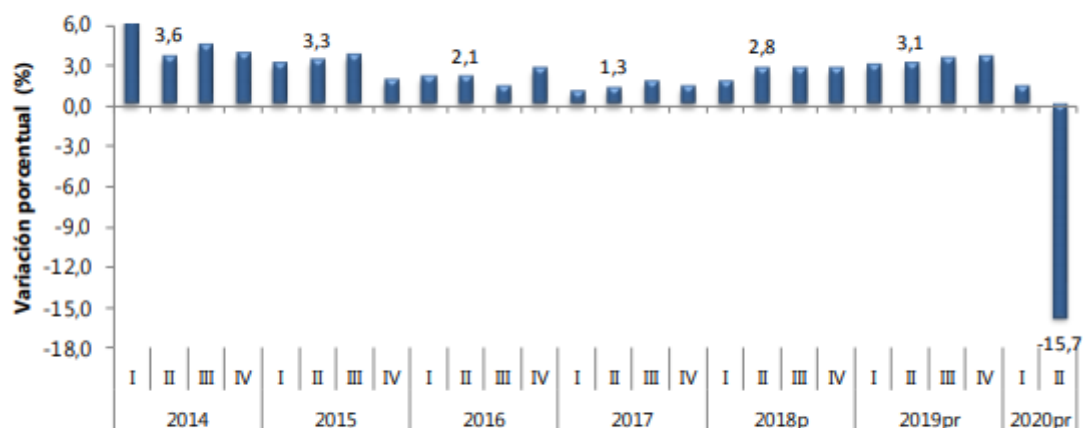
 NIT.800012638-2	ALCALDIA MUNICIPAL HATO COROZAL-CASANARE	Código	PA-GD-P1-F1	
		Versión	02	
	CONTRATACIÓN	Fecha	22-06-2015	
		Página 3 de 17		

Gráfico 1. Producto Interno Bruto (PIB)
Tasas de crecimiento en volumen¹
2014-I-2020^{pr}-II



Fuente: **DANE, Cuentas nacionales**

¹Series encadenadas de volumen con año de referencia 2015

^{pr}preliminar



^pprovisional

Para el caso del segundo trimestre del año 2020 el producto Interno Bruto-PIB tuvo una decreció con respecto al mismo periodo en el año anterior y las actividades que contribuyeron a esta variable fueron:

“*Comercio al por mayor y al por menor; reparación de vehículos automotores y motocicletas; Transporte y almacenamiento; Alojamiento y servicios de comida decrece 34,3% (contribuye -6,6 puntos porcentuales a la variación anual). • Industrias manufactureras decrece 25,4% (contribuye -3,1 puntos porcentuales a la variación anual). • Construcción decrece 31,7% (contribuye -2,1 puntos porcentuales a la variación anual)*” (Boletín Técnico-DANE, PIB II TRIMESTRE, 2020. Pág. 3).

Asimismo, en el primer semestre del año 2020 al realizar la comparación con el segundo semestre del año 2019, el PIB tiene un decrecimiento de 7,4% y las actividades que aportaron a este fenómeno fueron:

“• *Comercio al por mayor y al por menor; reparación de vehículos automotores y motocicletas; Transporte y almacenamiento; Alojamiento y servicios de comida decrece 16,5% (contribuye -3,2 puntos porcentuales a la variación anual). • Industrias manufactureras decrece 13,2% (contribuye -1,6 puntos porcentuales a la variación anual). • Construcción decrece 21,0% (contribuye -1,4 puntos porcentuales a la variación anual)*” (Boletín Técnico-DANE, PIB II TRIMESTRE, 2020. Pág. 3).

 NIT.800012638-2	ALCALDIA MUNICIPAL HATO COROZAL-CASANARE	Código	PA-GD-P1-F1	 HATO COROZAL ALTO Y SOSTENIBLE
		Versión	02	
	CONTRATACIÓN	Fecha	22-06-2015	
		Página 4 de 17		

Los anteriores valores se pueden evidenciar en la siguiente tabla,

Tabla 1. Valor agregado por actividad económica
Tasas de crecimiento en volumen¹
2020^{PR} - Segundo trimestre

Actividad económica	Tasas de crecimiento		
	Serie original		Serie corregida de efecto estacional y calendario
	Anual	Año corrido	Trimestral
	2020- II ^{PR} / 2019-II ^{PR}	2020 ^{PR} / 2019 ^{PR}	2020 ^{PR} - II / 2020 ^{PR} - I
Agricultura, ganadería, caza, silvicultura y pesca	0,1	4,0	-6,1
Explotación de minas y canteras	-21,5	-12,1	-18,5
Industrias manufactureras	-25,4	-13,2	-21,6
Suministro de electricidad, gas, vapor y aire acondicionado ²	-8,6	-2,6	-10,9
Construcción	-31,7	-21,0	-24,8
Comercio al por mayor y al por menor ³	-34,3	-16,5	-33,7
Información y comunicaciones	-5,2	-2,0	-4,1
Actividades financieras y de seguros	1,0	1,6	0,3
Actividades inmobiliarias	2,0	2,3	0,1
Actividades profesionales, científicas y técnicas ⁴	-10,2	-3,9	-11,8
Administración pública, defensa, educación y salud ⁵	-3,7	-0,6	-3,8
Actividades artísticas, de entretenimiento y recreación y otras actividades de servicios ⁶	-37,1	-20,1	-34,9
Valor agregado bruto	-15,7	-7,4	-15,8
Total impuestos menos subvenciones sobre los productos	-16,0	-7,5	-14,5
Producto Interno Bruto	-15,7	-7,4	-14,9

Fuente: DANE, Cuentas nacionales

^{PR} preliminar

¹Series encadenadas de volumen con año de referencia 2015.

²Suministro de electricidad, gas, vapor y aire acondicionado; distribución de agua; evacuación y tratamiento de aguas residuales, gestión de desechos y actividades de saneamiento ambiental.

³Comercio al por mayor y al por menor; alojamiento y servicios de comida.



⁴Actividades profesionales, científicas y técnicas; actividades de servicios administrativos y de apoyo.

⁵Administración pública y defensa; planes de seguridad social de afiliación obligatoria; educación; actividades de atención de la salud humana y de servicios sociales.

⁶Actividades artísticas, de entretenimiento y recreación y otras actividades de servicios; actividades de los hogares individuales en calidad de empleadores; actividades no diferenciadas de los hogares individuales como productores de bienes y servicios para uso propio.

El PIB desde el enfoque de la producción-valor agregado por actividad económica, para el caso de la industria manufacturera, se encuentra que,



“En el segundo trimestre de 2020, el valor agregado de las industrias manufactureras decrece 25,4% en su serie original, respecto al mismo periodo de 2019. Esta dinámica se explica por los siguientes comportamientos (ver tabla 4): • *Elaboración de productos alimenticios; elaboración de bebidas; elaboración de productos de tabaco decrece 7,6%.* • *Fabricación de productos textiles; confección de prendas de vestir; curtido y recurtido de cueros; fabricación de calzado; fabricación de artículos de viaje,*

 NIT.800012638-2	ALCALDIA MUNICIPAL HATO COROZAL-CASANARE	Código	PA-GD-P1-F1	
		Versión	02	
	CONTRATACIÓN	Fecha	22-06-2015	
		Página 5 de 17		

maletas, bolsos de mano y artículos similares, y fabricación de artículos de talabartería y guarnicionería; adobo y teñido de pieles decrece 56,1%. • Transformación de la madera y fabricación de productos de madera y de corcho, excepto muebles; fabricación de artículos de cestería y espartería; fabricación de papel, cartón y productos de papel y de cartón; actividades de impresión; producción de copias a partir de grabaciones originales decrece 14,7%. • Coquización, fabricación de productos de la refinación del petróleo y actividad de mezcla de combustibles; fabricación de sustancias y productos químicos; fabricación de productos farmacéuticos, sustancias químicas medicinales y productos botánicos de uso farmacéutico; fabricación de productos de caucho y de plástico; fabricación de otros productos minerales no metálicos decrece 27,0%. • Fabricación de productos metalúrgicos básicos; fabricación de productos elaborados de metal, excepto maquinaria y equipo; fabricación de aparatos y equipo eléctrico; fabricación de productos informáticos, electrónicos y ópticos; fabricación de maquinaria y equipo n.c.p.; fabricación de vehículos automotores, remolques y semirremolques; fabricación de otros tipos de equipo de transporte; instalación, mantenimiento y reparación especializado de maquinaria y equipo decrece 35,6%. • Fabricación de muebles, colchones y somieres; otras industrias manufactureras decrece 37,4%” (Boletín Técnico-DANE, PIB II TRIMESTRE, 2020. Pág. 9).

Ahora bien, en cuanto al trimestre inmediatamente anterior el valor agregado de las industrias manufactureras tuvo un decrecimiento del 21,6% y se explica por la decreción de las siguientes actividades:

“Elaboración de productos alimenticios; elaboración de bebidas; elaboración de productos de tabaco decrece 11,1%. • Fabricación de productos textiles; confección de prendas de vestir; curtido y recurtido de cueros; fabricación de calzado; fabricación de artículos de viaje, maletas, bolsos de mano y artículos similares, y fabricación de artículos de talabartería y guarnicionería; adobo y teñido de pieles decrece 47,3%. • Transformación de la madera y fabricación de productos de madera y de corcho, excepto muebles; fabricación de artículos de cestería y espartería; fabricación de papel, cartón y productos de papel y de cartón; actividades de impresión; producción de copias a partir de grabaciones originales decrece 16,8%. • Coquización, fabricación de productos de la refinación del petróleo y actividad de mezcla de combustibles; fabricación de sustancias y productos químicos; fabricación de productos farmacéuticos, sustancias químicas medicinales y productos botánicos de uso farmacéutico; fabricación de productos de caucho y de plástico; fabricación de otros productos minerales no metálicos decrece 25,0%. • Fabricación de productos metalúrgicos básicos; fabricación de productos elaborados de metal, excepto

 NIT.800012638-2	ALCALDIA MUNICIPAL HATO COROZAL-CASANARE	Código	PA-GD-P1-F1	
		Versión	02	
	CONTRATACIÓN	Fecha	22-06-2015	
		Página 6 de 17		

maquinaria y equipo; fabricación de aparatos y equipo eléctrico; fabricación de productos informáticos, electrónicos y ópticos; fabricación de maquinaria y equipo n.c.p.; fabricación de vehículos automotores, remolques y semirremolques; fabricación de otros tipos de equipo de transporte; instalación, mantenimiento y reparación especializado de maquinaria y equipo decrece 30,5%. • Fabricación de muebles, colchones y somieres; otras industrias manufactureras decrece 34,4%. (Boletín Técnico-DANE, PIB II TRIMESTRE, 2020. Pág. 10).

Lo anterior se observa en la siguiente tabla:

Actividad económica	Tasas de crecimiento		
	Serie original		Serie corregida de efecto estacional y calendario
	Anual	Año corrido	Trimestral
	2020-II ^{pr} / 2019-II ^{pr}	2020 ^{pr} / 2019 ^{pr}	2020 ^{pr} - II / 2020 ^{pr} - I
Elaboración de productos alimenticios ²	-7,6	-1,0	-11,1
Fabricación de productos textiles ³	-56,1	-33,8	-47,3
Transformación de la madera y fabricación de productos de madera y de corcho, excepto muebles ⁴	-14,7	-6,5	-16,8
Coquización, fabricación de productos de la refinación del petróleo y actividad de mezcla de combustibles ⁵	-27,0	-14,5	-25,0
Fabricación de productos metalúrgicos básicos ⁶	-35,6	-21,0	-30,5
Fabricación de muebles, colchones y somieres; otras industrias manufactureras	-37,4	-21,2	-34,4
Industrias manufactureras	-25,4	-13,2	-21,6

Fuente: DANE, Cuentas nacionales

^{pr}preliminar

²Serie encadenadas de volumen con año de referencia 2015.

²Elaboración de productos alimenticios; elaboración de bebidas; elaboración de productos de tabaco.



³Fabricación de productos textiles; confección de prendas de vestir; curtido y recurtido de cueros; fabricación de calzado; fabricación de artículos de viaje, maletas, bolsos de mano y artículos similares, y fabricación de artículos de talabartería y guarnicionería; adobo y teñido de pieles.

⁴Transformación de la madera y fabricación de productos de madera y de corcho, excepto muebles; fabricación de artículos de cestería y espartería; fabricación de papel, cartón y productos de papel y de cartón; actividades de impresión; producción de copias a partir de grabaciones originales.

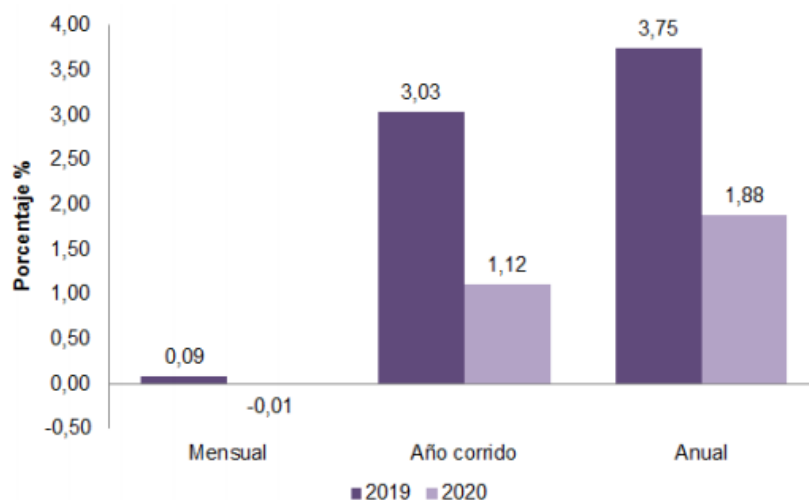
⁵Coquización, fabricación de productos de la refinación del petróleo y actividad de mezcla de combustibles; fabricación de sustancias y productos químicos; fabricación de productos farmacéuticos, sustancias químicas medicinales y productos botánicos de uso farmacéutico; fabricación de productos de caucho y de plástico; fabricación de otros productos minerales no metálicos.

⁶Fabricación de productos metalúrgicos básicos; fabricación de productos elaborados de metal, excepto maquinaria y equipo; fabricación de aparatos y equipo eléctrico; fabricación de productos informáticos, electrónicos y ópticos; fabricación de maquinaria y equipo n.c.p.; fabricación de vehículos automotores, remolques y semirremolques; fabricación de otros tipos de equipo de transporte; instalación, mantenimiento y reparación especializado de maquinaria y equipo.

De acuerdo a lo consagrado en el Boletín Técnico expedido por el DANE acerca De los Índices de Precios al Consumidor-IPC se encuentra que al revisar el comparativo del con el año inmediatamente anterior, se puede evidencia en la siguiente gráfica:

 NIT.800012638-2	ALCALDIA MUNICIPAL HATO COROZAL-CASANARE	Código	PA-GD-P1-F1	
		Versión	02	
	CONTRATACIÓN	Fecha	22-06-2015	
		Página 7 de 17		

**Gráfico 1. IPC Variaciones
Total nacional
Agosto 2019 - 2020**





Fuente: DANE, IPC.

Para el caso de los resultados del IPC en el mes de agosto del año 2020, se identifica que la variación mensual del IPC con base en las subclases se presenta por lo siguiente:

“En el mes de agosto de 2020, el IPC registró una variación de -0,01% en comparación con julio de 2020. Ocho de las doce divisiones de gasto se ubicaron por encima del promedio nacional (-0,01%): Información y comunicación (3,60%), Salud (0,70%), Bienes y servicios diversos (0,49%), Bebidas alcohólicas y tabaco (0,32%), Transporte (0,27%), Restaurantes y hoteles (0,18%), Recreación y cultura (0,17%) y por último, Alojamiento, agua, electricidad, gas y otros combustibles (0,07%). Por debajo del promedio total se ubicaron: Muebles, artículos para el hogar y para la conservación ordinaria del hogar (-0,05%), Alimentos y bebidas no alcohólicas (-0,45%), Prendas de vestir y calzado (-1,00%) y por último, Educación (-3,48%).” (Boletín Técnico-IPC, 2020, Pág. 2).

Esta variación la representa el Departamento Administrativo Nacional de Estadística-DANE, mediante una tabla en la cual se presenta la variación de las subclases que se han presentado con anterioridad. Se puede evidenciar que los aportes mayores a la variación del IPC se presentaron por las subclases de: *Información y comunicación, Transporte, Bienes y servicios diversos, Alojamiento, agua, electricidad, gas y otros combustibles, Restaurantes y hoteles, Salud, Recreación y cultura y Bebidas alcohólicas*

 NIT.800012638-2	ALCALDIA MUNICIPAL HATO COROZAL-CASANARE	Código	PA-GD-P1-F1	 HATO COROZAL ALTO Y SOSTENIBLE
		Versión	02	
	CONTRATACIÓN	Fecha	22-06-2015	
		Página 8 de 17		

y *tabaco*, los cuales tuvieron un aporte de 0.27 puntos y se puede evidenciar a continuación en la siguiente tabla:

Cuadro 1. IPC Variación y contribución mensual Según divisiones de gasto Agosto 2019 – 2020



Divisiones de Gasto	2019			2020	
	Peso (%)	Variación (%)	Contribución Puntos Porcentuales	Variación (%)	Contribución Puntos Porcentuales
Información y comunicación	4,33	-0,18	-0,01	3,60	0,14
Salud	1,71	0,30	0,01	0,70	0,01
Bienes y servicios diversos	5,36	0,16	0,01	0,49	0,03
Bebidas alcohólicas y tabaco	1,70	-0,08	0,00	0,32	0,01
Transporte	12,93	0,10	0,01	0,27	0,03
Restaurantes y hoteles	9,43	0,32	0,03	0,18	0,02
Recreación y cultura	3,79	-0,26	-0,01	0,17	0,01
Alojamiento, agua, electricidad, gas y otros combustibles	33,12	0,16	0,05	0,07	0,02
TOTAL	100,00	0,09	0,09	-0,01	-0,01
Muebles, artículos para el hogar y para la conservación ordinaria del hogar	4,19	0,04	0,00	-0,05	0,00
Alimentos y bebidas no alcohólicas	15,05	-0,13	-0,02	-0,45	-0,07
Prendas de vestir y calzado	3,98	0,22	0,01	-1,00	-0,04
Educación	4,41	0,11	0,00	-3,48	-0,16

Fuente: DANE, IPC

Nota: La diferencia en la suma de las variables obedece al sistema de aproximación en el nivel de dígitos trabajados en el índice.

En cuanto a la variación y la contribución de las subclases en el mes de agosto, se presenta que en comparación con el mes inmediatamente anterior las subclases que más aportaron al aumento del IPC fueron:

“[...] Servicios de comunicación fija y móvil y provisión a internet (4,00%), Comidas en establecimientos de servicio a la mesa y autoservicio (0,30%), Vehículo particular nuevo o usado (0,54%), Tomate (8,35%), Electricidad (0,43%), Frutas frescas (1,52%), Suministro de agua (0,68%), Artículos para higiene corporal (0,74%), Productos farmacéuticos y dermatológicos (0,97%) y Carne de aves (0,78%). Las subclases con aportes negativos a la variación fueron: Inscripciones y matrículas en carreras técnicas, tecnológicas y universitarias (-9,49%), Arroz (-5,19%), Papas (-8,03%), Prendas de vestir para mujer (-2,12%) e Inscripciones y matrículas en postgrados (especialización, maestría, doctorado) (-5,82%).” (Boletín Técnico-IPC, 2020, Pág. 3).

 NIT.800012638-2	ALCALDIA MUNICIPAL HATO COROZAL-CASANARE	Código	PA-GD-P1-F1	 HATO COROZAL ALTO Y SOSTENIBLE
		Versión	02	
	CONTRATACIÓN	Fecha	22-06-2015	
		Página 9 de 17		

**Cuadro 2. IPC Variación y contribución mensual
Por principales subclases
Agosto 2020**

Subclase	Variación (%)	Contribución Puntos porcentuales
Servicios de comunicación fija y móvil y provisión a internet	4,00	0,15
Comidas en establecimientos de servicio a la mesa y autoservicio	0,30	0,02
Vehículo particular nuevo o usado	0,54	0,01
Tomate	8,35	0,01
Electricidad	0,43	0,01
Frutas frescas	1,52	0,01
Suministro de agua	0,68	0,01
Artículos para higiene corporal	0,74	0,01
Productos farmacéuticos y dermatológicos	0,97	0,01
Carne de aves	0,78	0,01

Fuente: DANE, IPC.



Nota: La diferencia en la suma de las variables obedece al sistema de aproximación en el nivel de dígitos trabajados en el índice.

Para el caso del resultado anual, el comportamiento de la variación y contribución anual especificado por las divisiones del gasto, registro un variación del 1,88% en comparación al mismo mes del año 2019 y se evidencia así:

“Salud (5,37%), Alimentos y bebidas no alcohólicas (4,66%), Restaurantes y hoteles (3,41%), Bebidas alcohólicas y tabaco (3,36%), Bienes y servicios diversos (2,69%), Recreación y cultura (2,33%) y por último, Educación (2,16%) se ubicaron por encima del promedio nacional (1,88%). Entre tanto, las divisiones Alojamiento, agua, electricidad, gas y otros combustibles (1,64%), Transporte (0,29%), Muebles, artículos para el hogar y para la conservación ordinaria del hogar (-0,88%), Información y comunicación (-1,58%) y por último, Prendas de vestir y calzado (-2,88%) se ubicaron por debajo del promedio nacional.” (Boletín Técnico-IPC, 2020, Pág. 6).

En este caso, se evidencia que las subclases que más aportaron al aumento del IPC fueron las actividades de:

“[...] Alimentos y bebidas no alcohólicas, Alojamiento, agua, electricidad, gas y otros combustibles y Restaurantes y hoteles, las cuales en conjunto contribuyeron con 1,58 puntos porcentuales al acumulado anual de dicha variación.” (Boletín Técnico-IPC, 2020, Pág. 7).

 NIT.800012638-2	ALCALDIA MUNICIPAL HATO COROZAL-CASANARE	Código	PA-GD-P1-F1	 HATO COROZAL ALTO Y SOSTENIBLE
		Versión	02	
	CONTRATACIÓN	Fecha	22-06-2015	
		Página 10 de 17		

**Cuadro 5. IPC Variación y contribución anual
Según divisiones de gasto
Agosto 2019 - 2020**

Divisiones de Gasto	Peso (%)	Variación (%)	2019	2020
			Contribución Puntos Porcentuales	Contribución Puntos Porcentuales
Salud	1,71		5,37	0,09
Alimentos y bebidas no alcohólicas	15,05		4,66	0,72
Restaurantes y hoteles	9,43		3,41	0,32
Bebidas alcohólicas y tabaco	1,70	4,98	3,36	0,06
Bienes y servicios diversos	5,36		2,69	0,14
Recreación y cultura	3,79		2,33	0,09
Educación	4,41		2,16	0,10
TOTAL	100,00	3,75	1,88	1,88
Alojamiento, agua, electricidad, gas y otros combustibles	33,12		1,64	0,54
Transporte	12,93		0,29	0,04
Muebles, artículos para el hogar y para la conservación ordinaria del hogar	4,19		-0,88	-0,04
Información y comunicación	4,33	1,82	-1,58	-0,07
Prendas de vestir y calzado	3,98		-2,88	-0,11

Fuente: DANE, IPC.

Nota: La diferencia en la suma de las variables obedece al sistema de aproximación en el nivel de dígitos trabajados en el índice.

Ahora bien, el IPC según los niveles de ingreso por criterio absoluto, se encuentra que el comportamiento de la variación mensual, año corrido y anual según los niveles de ingreso por criterio absoluto, se encuentra que:

**Cuadro 7. IPC según niveles de ingreso por criterio absoluto
Total IPC
Agosto 2019 - 2020**

Nivel de ingreso por criterio absoluto	Variación (%)					
	Mensual		Año Corrido		Anual	
	2019	2020	2019	2020	2019	2020
Pobres	0,04	-0,14	3,28	1,79	4,08	2,41
Vulnerables	0,04	-0,07	3,32	1,54	4,12	2,16
Clase media	0,09	0,01	3,07	1,09	3,82	1,85
Ingresos altos	0,12	0,02	2,72	0,84	3,19	1,73
Total nivel de ingresos	0,09	-0,01	3,03	1,12	3,75	1,88

Fuente: DANE, IPC.

* Se entiende por criterio absoluto el aplicado al caracterizar los hogares de acuerdo con un nivel de ingresos preestablecido.

Nota: La diferencia en la suma de las variables obedece al sistema de aproximación en el nivel de dígitos trabajados en el índice.

Salario Mínimo mensual legal vigente:

Para el año 2020 el salario mínimo mensual legal vigente es de \$877.802, registrando un incremento del 6% mediante decreto presidencial.

Desempleo: Salario Mínimo

Calle 12 No. 8-13, línea de atención al usuario 3508331834 Palacio Municipal - Código postal: 852010

Página Web: www.hatocorozal-casanare.gov.co E-mails: gobierno@hatocorozal-casanare.gov.co

Hato Corozal – Casanare “Alto y sostenible”

AUXILIO DE SALARIO MÍNIMO TRANSPORTE

AÑO	MONTO	VARIACIÓN	MONTO	MONTO	VARIACIÓN
	MENSUAL	ANUAL	DIARIO	MENSUAL	ANUAL
2020	102.854,00	5,82%	29.260,00	877.803,00	6,00%
2019	97.032,00	10,00%	27.604,00	828.116,00	6,00%
2018	88.211,00	5,74%	26.041,40	781.242,00	5,90%
2017	83.140,00	6,54%	24.590,56	737.717,00	7,00%
2016	77.700,00	3,00%	22.981,83	689.455,00	7,00%
2015	74.000,00	2,70%	21.478,33	644.350,00	4,40%
2014	72.000,00	2,08%	20.533,33	616.000,00	4,30%
2013	70.500,00	3,98%	19.650,00	589.500,00	4,02%
2012	67.800,00	6,60%	18.890,00	566.700,00	5,80%
2011	63.600,00	3,41%	17.853,33	535.600,00	4,00%
2010	61.500,00	3,71%	17.166,66	515.000,00	3,64%



A. ECONOMICO

En cumplimiento de lo establecido en la Ley 80 de 1993 y la Ley 1150 de 2007, se elaboró el presupuesto oficial de acuerdo a los precios y condiciones del mercado el cual se encuentra soportado con (3) cotizaciones y que hacen parte integral del presente estudio previo.

El presupuesto oficial para el proceso contractual que se plantea en el presente estudio previo, fue elaborado basándose en la necesidad de la Administración Municipal de adquirir la dotación para los empleados de planta de la Alcaldía y dar cumplimiento a lo establecido en la Ley 70 de 1988.

1. En el mes de septiembre de 2020, se enviaron solicitudes de cotizaciones a las empresas: **Transabana S.A.S.** (Ver anexo).
2. En el mes de septiembre se recibieron Tres (03) cotizaciones de las empresas: XXXXX (Ver anexo)

CONCLUSIÓN:



 NIT.800012638-2	ALCALDIA MUNICIPAL HATO COROZAL-CASANARE	Código	PA-GD-P1-F1	 HATO COROZAL ALTO Y SOSTENIBLE
		Versión	02	
	CONTRATACIÓN	Fecha	22-06-2015	
		Página 12 de 17		

La cotización que se tendrá en cuenta para la elaboración del presupuesto oficial, es la oferta de los elementos con las características, especificaciones técnicas y condiciones de entrega, acorde con las requeridas por el municipio.

B. Internacional-Verificación de tratados internacionales

La Secretaría de General y de Gobierno verificó para el proceso que tiene por objeto:
ADQUISICION DE DOTACIÓN COMPUESTA POR CALZADO Y VESTIDO DE LABOR PARA LOS EMPLEADOS DE LA ALCALDÍA MUNICIPAL DE HATO COROZAL-CASANARE.

ACUERDOS COMERCIALES.VIGENTES CELEBRADOS POR EL ESTADO COLOMBIANO		El Municipio se encuentra incluido	El presupuesto del proceso es superior al siguiente valor	Los bienes y servicios a contratar se Encuentran excluidos de la aplicación del Acuerdo comercial	El presente proceso de contratación se encuentra cubierto por este Acuerdo comercial
		SI/NO	SI/NO	SI/NO	SI/NO
ALIANZA DEL PACÍFICO	CHILE	SI	No	NO	NO
	PERU				
CHILE		SI	NO	NO	NO
COSTA RICA		SI	NO	NO	NO
ESTADOS AELC (REPÚBLICA DE ISLANDIA, LIECHTENSTEIN, NORUEGA y SUIZA		SI	NO	NO	NO
ESTADOS UNIDOS		NO	NO	NO	NO
TRIANGULO NORTE	EL SALVADOR	SI	\$24.578.480 0		NO
	GUATEMALA	SI			
UNIÓN EUROPEA		SI		NO	NO

 NIT.800012638-2	ALCALDIA MUNICIPAL HATO COROZAL-CASANARE	Código	PA-GD-P1-F1	 HATO COROZAL ALTO Y SOSTENIBLE
		Versión	02	
	CONTRATACIÓN	Fecha	22-06-2015	
		Página 13 de 17		

COMUNIDAD ANDINA DE NACIONES		SI	SI
-------------------------------------	--	----	----

C. ESPECIFICACIONES TECNICAS

Los productos, sus nombres comerciales y cantidades son como se detallan en el siguiente cuadro:

ESPECIFICACIONES TÉCNICAS:

ITEM	DESCRIPCIÓN TÉCNICA
	Proteína (carne-pollo-cerdo-huevos) 200gr
	Cereal (arroz-lentejas-garbanzo-frijol-etc.) 110 gr
	Verduras (ensaladas variadas) 100 gr
	Tubérculo (papa-yuca-plátano)
	Bebida (jugo tetra-pack) 330 ml
	Empaque icopor
	Juego cubiertos plásticos
	Servilletas

Las especificaciones técnicas de cada producto anteriormente relacionado, se detallan en el anexo denominado: **ESPECIFICACIONES TÉCNICAS. (Ver anexo)**

D. Legal

INDICACIÓN DE LA MODALIDAD

Modalidad	Aplica
1. LICITACION PUBLICA	N/A
2. SELECCIÓN ABREVIADA	N/A
3. CONCURSO DE MERITOS	N/A
4. CONTRACION DIRECTA	N/A
5. CONTRATACIÓN DE MÍNIMA CUANTÍA	S/A

JUSTIFICACION DE LA MODALIDAD Y FUNDAMENTOS JURIDICOS CONSTITUCION POLITICA DE COLOMBIA



MÍNIMA CUANTÍA

CONSTITUCION POLITICA DE COLOMBIA

Calle 12 No. 8-13, línea de atención al usuario 3508331834 Palacio Municipal - Código postal: 852010

Página Web: www.hatocorozal-casanare.gov.co E-mails: gobierno@hatocorozal-casanare.gov.co

Hato Corozal – Casanare “Alto y sostenible”

 NIT.800012638-2	ALCALDIA MUNICIPAL HATO COROZAL-CASANARE	Código	PA-GD-P1-F1	 HATO COROZAL ALTO Y SOSTENIBLE
		Versión	02	
	CONTRATACIÓN	Fecha	22-06-2015	
		Página 14 de 17		

El Municipio de Hato Corozal, en atención a la cuantía y las calidades del servicio, bien u obra que se pretende contratar, considera como justificada la modalidad de mínima cuantía, conforme los siguientes soportes de índole jurídico:

El proceso de selección que informa el presente estudio, se soporta constitucionalmente en los artículos 209 y 311 de la Constitución Política que establecen:

“La función administrativa está al servicio de los intereses generales y se desarrolla con fundamento en los principios de igualdad, moralidad, eficacia, economía, celeridad, imparcialidad y publicidad, mediante la descentralización, la delegación y la desconcentración de funciones.” (Constitución Política de 1991, artículo 209).



“Al Municipio como entidad fundamental de la división Política-administrativa del Estado le corresponde prestar los servicios públicos que determine la ley, construir las obras que demande el progreso local, ordenar el desarrollo de su territorio, promover la participación comunitaria, el mejoramiento social y cultural de sus habitantes y cumplir las demás funciones que le asignen la constitución y las leyes.” (Constitución Política de 1991, artículo 311).

“Artículo 2.2.1.2.1.5.1 Estudios previos para la contratación de mínima cuantía.

Artículo 2.2.1.2.1.5.2.

“...cuando el valor no excede el 10% de la menor cuantía de la Entidad Estatal, independientemente de su objeto:

- 1. La Entidad debe señalar en la invitación a participar en procesos de mínima cuantía la información a la que se refieren los numerales 2,3 y 4 del artículo anterior (Art. 2.2.1.2.1.5.1-Dec 1082 de 2015), y la forma como el interesado debe acreditar su capacidad jurídica y la experiencia mínima, si se exige esta última, y el cumplimiento de las condiciones técnicas exigidas.*
- 2. La Entidad Estatal puede exigir una capacidad financiera mínima cuando no hace el pago contra entrega a satisfacción de los bienes, obras o servicios. Si la Entidad Estatal exige capacidad financiera debe indicar como hará la verificación correspondiente.*
- 3. La invitación se hará por medio no inferior a un (1) día hábil. Si los interesados formula observaciones o comentarios a la invitación, estos serán contestados por la Entidad Estatal antes del vencimiento del plazo para presentar ofertas.*

 NIT.800012638-2	ALCALDIA MUNICIPAL HATO COROZAL-CASANARE	Código	PA-GD-P1-F1	 HATO COROZAL ALTO Y SOSTENIBLE
		Versión	02	
	CONTRATACIÓN	Fecha	22-06-2015	
		Página 15 de 17		

4. *La Entidad Estatal debe revisar las ofertas económicas y verificar que la de menor precio cumple con las condiciones de la invitación. Si esta no cumple con las condiciones de la invitación, la Entidad Estatal debe verificar el cumplimiento de los requisitos de la invitación de la oferta con el segundo mejor precio, y así sucesivamente.*
5. *La Entidad Estatal debe publicar el informe de evaluación durante un (1) día hábil.*
6. *La Entidad Estatal debe aceptar la oferta de menor precio, siempre que cumpla con las condiciones establecidas en la invitación a participar en proceso de mínima cuantía. En la aceptación de la oferta, la Entidad Estatal debe informar al contratista el nombre del supervisor del contrato.*
7. *En caso de empate, la Entidad Estatal aceptara la oferta que haya sido presentada primero en el tiempo.*
8. *La oferta y su aceptación constituyen el contrato” (Decreto 1082 de 2015, artículo 2.2.1.2.1.5.2.)*

ANALISIS DE LA OFERTA Y LA DEMANDA

2. ANALISIS SE LA DEMANDA

Con el fin de tener una visión global de la demanda que suscita contratar el "OBJETO DEL CONTRATO", es preciso cubrir dos franjas de desempeño, como lo son las contrataciones realizadas por diferentes entidades estatales y las contrataciones realizadas por la Alcaldía Municipal de Hato Corozal.

La Administración Municipal realizó la correspondiente búsqueda de procesos adelantados por el municipio con características similares al desarrollo del objeto contractual, tal y como se relaciona a continuación:



PROCESOS ADELANTADOS EN EL MUNICIPIO DE HATO COROZAL:

2017	
Modalidad de selección del contratista:	Mínima cuantía
Objeto del contrato:	REALIZAR LA ENTREGA DE RACIONES ALIMENTICIAS TANTO PARA LA FUERZA PUBLICA POLICA NACIONAL, COMO PARA EL CENTRO ESPECIALIZADO DEL SISTEMA DE RESPONSABILIDAD PENAL PARA ADOLESCENTES CESPA. DEL MUNICIPIO DE

Calle 12 No. 8-13, línea de atención al usuario 3508331834 Palacio Municipal - Código postal: 852010

Página Web: www.hatocorozal-casanare.gov.co E-mails: gobierno@hatocorozal-casanare.gov.co

Hato Corozal – Casanare “Alto y sostenible”



 NIT.800012638-2	ALCALDIA MUNICIPAL HATO COROZAL-CASANARE	Código	PA-GD-P1-F1	 HATO COROZAL ALTO Y SOSTENIBLE
		Versión	02	
	CONTRATACIÓN	Fecha	22-06-2015	
		Página 16 de 17		

	PAZ DE ARIPORO CASANARE.
Valor del contrato:	\$16.489.000,00 Peso Colombiano
Forma de pago:	Actas parciales
Vigencia de los contratos:	2017
Plazo:	149 Días
Número del Contrato:	301.17.3-011
Contratista	RUBIELA PARRA AREVALO

2018	
Modalidad de selección del contratista:	Mínima cuantía
Objeto del contrato:	SUMINISTRO DE RACIONES ALIMENTARIAS PARA EL PERSONAL DE APOYO DE LA POLICÍA NACIONAL, COMO FORTALECIMIENTO A LOS ORGANISMOS DE SEGURIDAD DEL MUNICIPIO DE VILLANUEVA CASANARE.
Valor del contrato:	\$19,989,900.00 Peso Colombiano
Forma de pago:	1
Vigencia de los contratos:	2018
Plazo:	9 Meses
Número del Contrato:	130
Contratista	HENRY DE JESUS GONZALEZ MONTENEGRO

2019	
Modalidad de selección del contratista:	Mínima cuantía
Objeto del contrato:	SUMINISTRO DE RACIONES ALIMENTARIAS PARA EL PERSONAL DE APOYO DE LA POLICÍA NACIONAL, COMO FORTALECIMIENTO A LOS ORGANISMOS DE SEGURIDAD DEL MUNICIPIO DE VILLANUEVA – CASANARE
Valor del contrato:	\$23,000,000.00 Peso Colombiano
Forma de pago:	Pagos parciales.
Vigencia de los contratos:	2019
Plazo:	20 Días
Número del Contrato:	401
Contratista	HENRY DE JESUS GONZALEZ MONTENEGRO

3. ANALISIS DE RIESGO Y FORMA DE MITIGARLO. (Ver anexo).

 NIT.800012638-2	ALCALDIA MUNICIPAL HATO COROZAL-CASANARE	Código	PA-GD-P1-F1	
		Versión	02	
	CONTRATACIÓN	Fecha	22-06-2015	
		Página 17 de 17		

4. DEFINICIÓN DEL PRESUPUESTO OFICIAL

El valor del presupuesto para el presente proceso de contratación, corresponde a **Diez Millones de Pesos M/Cte. (\$10.000.000)** El valor del presupuesto comprende los costos directos e indirectos, incluyendo los impuestos, tasas, contribuciones de carácter nacional, departamental y municipal, y demás costos inherentes.

Lizeth Joheli García Torres
Proyectó
Profesional de Apoyo SGG

Nardys Tatiana Fernández Gutiérrez
Revisó y aprobó
Secretaria General y de Gobierno